



NOWOCZESNE GRZEJNIKI

CENNIK



SPIS TREŚCI

GRZEJNIKI POKOJOWE

EVEREST	3
SAHARA	4
ZEUS	5
KOBE	6
FORTUNA POJEDYŃCZA	7
FORTUNA PODWÓJNA	8
FART	9
NIAGARA	10
NIAGARA PODWÓJNA	11
NIAGARA POZIOMA Z WKŁADKĄ TERMOSTATYCZNĄ	12
NIAGARA PODWÓJNA POZIOMA Z WKŁADKĄ TERM.	13
NIAGARA Z OSŁONĄ W KOLORZE STANDARDOWYM	14
NIAGARA Z OSŁONĄ NIERDZEWNĄ	15
NIAGARA Z OSŁONĄ SZKLANĄ	16
NIAGARA Z PEŁNYM LUSTREM	17
NIAGARA Z OSŁONĄ SZKLANĄ Z GRAFIKĄ	18
NIAGARA LED	19
NIAGARA Z LUSTREM	20
VITRO	21
PAUER	22
DUCTOR	23
KOBE FULL	24
AURORA	25
AURORA PODWÓJNA	26
AURORA GIĘTA	27
AURORA NAROŻNA	28
AURORA Z LUSTREM	29
AURORA GIĘTA Z LUSTREM	30
MAXIMO	31
TOBA	32
TOBA PODWÓJNA	33
CHEBBI	34

GRZEJNIKI ŁAZIENKOWE

ATRIA	35
WEGA	36
CALIDO	37
NEBRASKA	38
SCALA NEW	39
NEO	40
ATAKAMA	41
FLAG BIS	42
NEPTUN	43
TYP E	44

MODEL E	45
MODEL E Z OSŁONĄ	46
ELEGANT	47
POLLUX	48
GOCTA	49
PIKO	50
MERCURY	51
JUPITER	52
IGUACU	53
KASTOR	54
SALTO	55
SALTO MAX	56
SALTO INVEST	57
OVALTIC	58
OVALTIC COVER	59
KILE	60
MARS	61
LAKI	62
KWADRO	63
ELIPSO	64
BARVA	65
GAJA	66
SATURN	67
REGULAR	68
REGULAR G	69

GRZEJNIKI CHROMOWANE

L-1	70
L-2 GIĘTY	71
L-4 KWADRAT	72
NIAGARA CHROM	73

GRZEJNIKI INOX

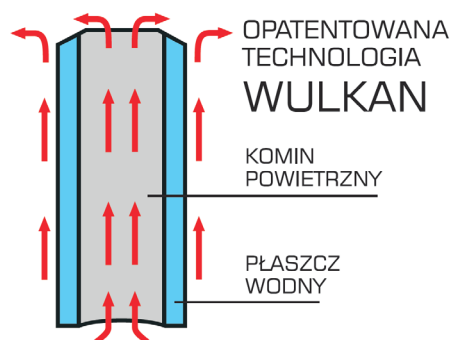
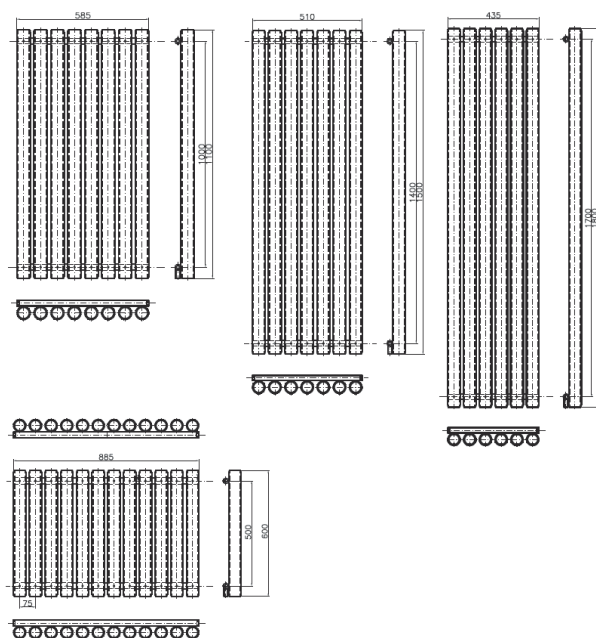
EVEREST SN	74
SHARA SN	75
MAKALU SN	76
GOCTA SN	77
PIKO SN	78
ATRIA SN	79
TOBA SN	80
AKCESORIA	81
ZAWORY I GRZAŁKI	82
LEGENDA	84
PORADNIK	86
NOTATKI	87

wysokość [mm]	szerokość [mm]	rozstaw kolektorów / podłączeń	głębokość	od ściany do otworów zasilających	ciężar grzejnika [kg]	pojemność grzejnika [dm ³]	Moc IW1 75/65/20	Cena detaliczna netto	kod produktu*
600	1 TULEJA	500	116	41	2,6	0,35	77	131 zł	EVE600XXX.....
900	1 TULEJA	800	116	41	3,8	0,52	109	174 zł	EVE900XXX.....
1100	1 TULEJA	1000	116	41	4,6	0,65	130	195 zł	EVE1100XXX.....
1500	1 TULEJA	1400	116	41	6,2	0,87	173	310 zł	EVE1500XXX.....
1800	1 TULEJA	1700	116	41	7,3	1,05	198	320 zł	EVE1800XXX.....
2000	1 TULEJA	1900	116	41	8,1	1,17	219	326 zł	EVE2000XXX.....
2500	1 TULEJA	2400	116	41	10,8	1,47	266	359 zł	EVE2500XXX.....

* Dalsze rozwinięcie kodu produktu: XXX - szerokość - kolor ... - rodzaj podłączenia, Przykład: EVE9002859003ZDC

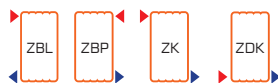
O szerokościach (ilości tulej): 285(4), 360(5), 435(6), 510(7), 585(8), 660(9), 735(10), 810(11), 885(12), 960(13), 1035(14), 1110(15).
Podane wartości dla 1 tulei.

AKCESORIA DODATKOWE, STR 81, DOPLATA DO KOLORÓW Z PALETY RAL I SPECJALNYCH +25%



REKOMENDOWANE ZESTAWY ZAWORÓW, STR 82

Standardowe podłączenia w poziomych kolektorach



prosty



kątowy

Rodzaje podłączeń dolnych

+75 zł



osiowy



duo

10 bar
Maksymalne ciśnienie



Dostępna wersja wodno-elektryczna

Z DODATKOWYM PIONOWYM KOLEKTOREM DO GRZAŁKI

+300 zł

Podłączenie do C.O. po przeciwnej stronie montażu grzałki



Dostępna wersja elektryczna

Z DODATKOWYM PIONOWYM KOLEKTOREM DO GRZAŁKI

+300 zł



KOSZT GRZAŁKI W ZALEŻNOŚCI OD WYBORU
Str. 83



NAPEŁNIENIE PŁYNEM Z WZORU: POJEMNOŚĆ X 19 zł



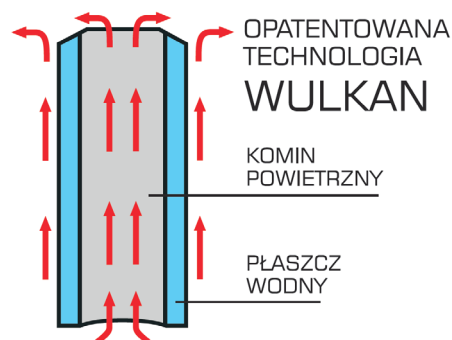
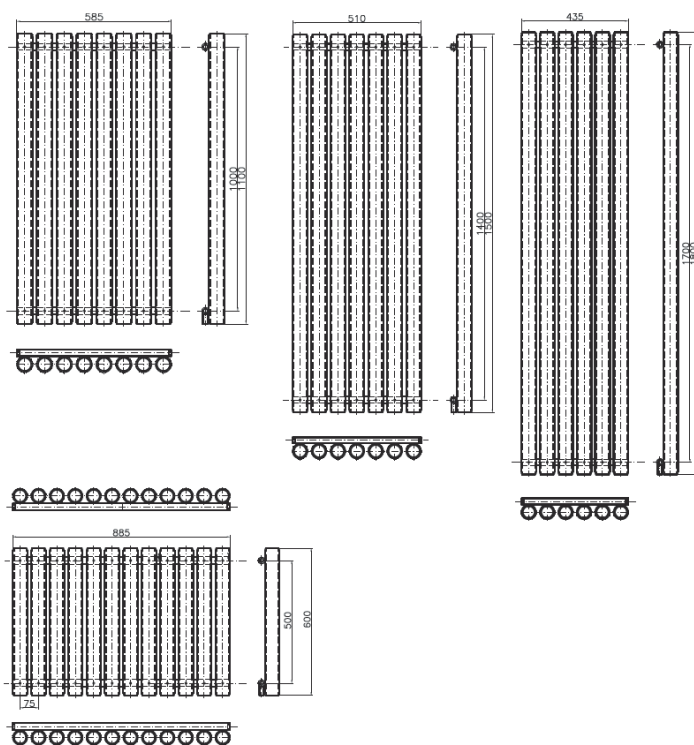
ZAWÓR BEZPIECZEŃSTWA
CENA: 49 zł

wysokość [mm]	szerokość [mm]	rozstaw kolektorów / podłączeń	głębokość	od ściany do otworów zasilających	ciężar grzejnika [kg]	pojemność grzejnika [dm ³]	Moc [W] 75/65/20	Cena detaliczna netto	kod produktu*
600	1 TULEJA	500	86	41	0,94	0,11	33	94 zł	SAH600XXX.....
900	1 TULEJA	800	86	41	1,41	0,17	48	118 zł	SAH900XXX.....
1200	1 TULEJA	1100	86	41	1,88	0,23	64	135 zł	SAH1200XXX.....
1500	1 TULEJA	1400	86	41	2,36	0,29	79	172 zł	SAH1500XXX.....
1800	1 TULEJA	1700	86	41	2,83	0,34	94	195 zł	SAH1800XXX.....

* Dalsze rozwinięcie kodu produktu: XXX - szerokość - kolor ... - rodzaj podłączenia, Przykład: SAH12003907016ZDP

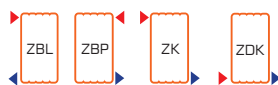
0 szerokościach (ilości tulej): 310(8), 390(10), 470(12), 550(14), 630(16), 710(18), 870(22), 1190(30). Podane wartości dla 1 tulei.

AKCESORIA DODATKOWE, STR 81, DOPŁATA DO KOLORÓW Z PALETY RAL I SPECJALNYCH +25%



REKOMENDOWANE ZESTAWY ZAWORÓW, STR 82

Standardowe podłączenia w poziomych kolektorach



prosty



kątowy

Rodzaje podłączeń dolnych

+75 zł



osiowy



duo

10 bar
Maksymalne ciśnienie



Dostępna wersja wodno-elektryczna

Z DODATKOWYM PIONOWYM KOLEKTOREM DO GRZĄŁKI

+300 zł

Podłączenie do C.O. po przeciwnej stronie montażu grzałki



Dostępna wersja elektryczna

Z DODATKOWYM PIONOWYM KOLEKTOREM DO GRZĄŁKI

+300 zł



KOSZT GRZĄŁKI W ZALEŻNOŚCI OD WYBORU
Str. 83



NAPEŁNIENIE PŁYNEM Z WZORU: POJEMNOŚĆ X 19 zł



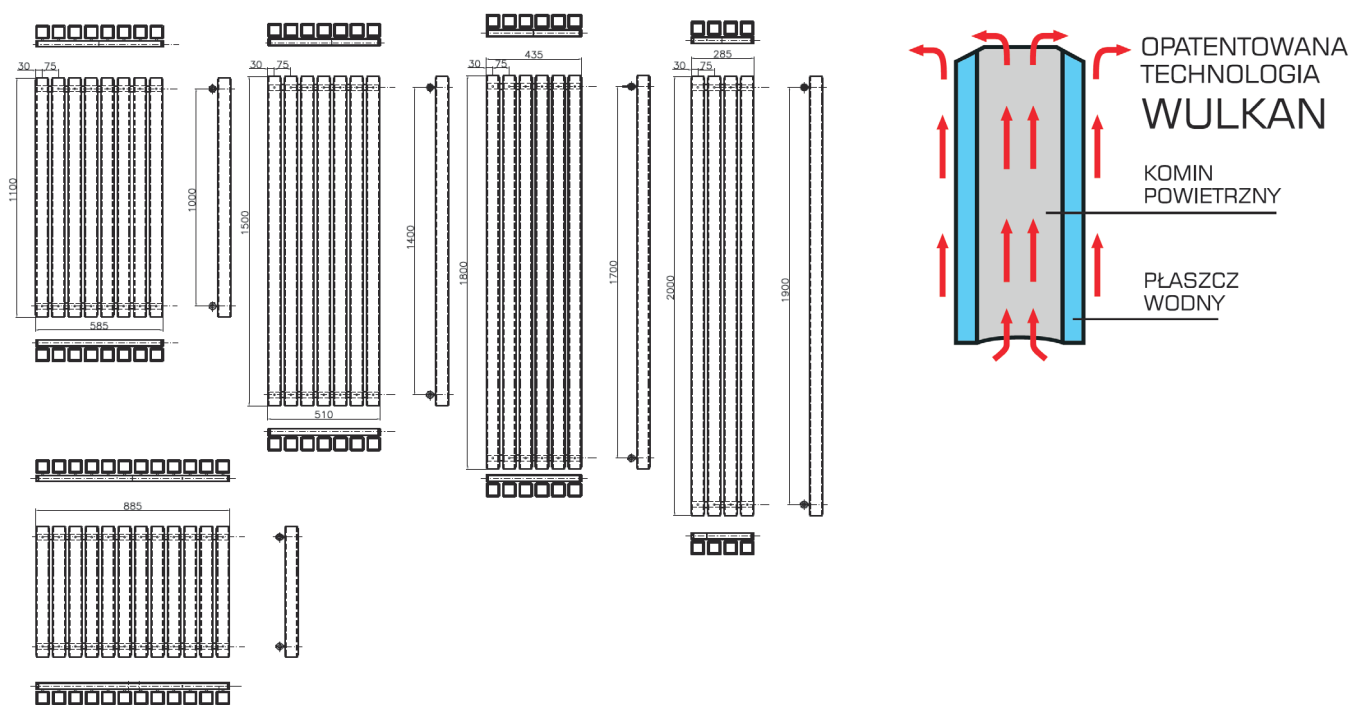
ZAWÓR BEZPIECZEŃSTWA CENA: 49 zł

wysokość [mm]	szerokość [mm]	rozstaw kolektorów / podłączeń	głębokość	od ściany do otworów zasilających	ciężar grzejnika [kg]	pojemność grzejnika [dm ³]	Moc IW/ 75/65/20	Cena detaliczna netto	kod produktu*
600	1 TULEJA	500	116	41	3,1	0,50	98	228 zł	ZEU600XXX.....
900	1 TULEJA	800	116	41	4,7	0,80	139	276 zł	ZEU900XXX.....
1100	1 TULEJA	1000	116	41	5,7	0,90	166	325 zł	ZEU1100XXX.....
1500	1 TULEJA	1400	116	41	7,8	1,30	217	383 zł	ZEU1500XXX.....
1800	1 TULEJA	1700	116	41	9,4	1,50	255	455 zł	ZEU1800XXX.....
2000	1 TULEJA	1900	116	41	10,4	1,70	280	539 zł	ZEU2000XXX.....

* Dalsze rozwinięcie kodu produktu: XXX - szerokość - kolor ... - rodzaj podłączenia, Przykład: ZEU11003907016ZDP

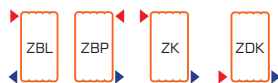
0 szerokościach (ilości tulej): 285(4), 360(5), 435(6), 510(7), 585(8), 660(9), 735(10), 810(11), 885(12), 960(13), 1035(14), 1110(15).
Podane wartości dla 1 tulei.

AKCESORIA DODATKOWE, STR 81, DOPŁATA DO KOLORÓW Z PALETY RAL I SPECJALNYCH +25%



REKOMENDOWANE ZESTAWY ZAWORÓW, STR 82

Standardowe podłączenia w poziomych kolektorach



prosty



kątowy

Rodzaje podłączeń dolnych

+75 zł



osiowy



duo

4 bar
Maksymalne ciśnienie



Dostępna wersja wodno-elektryczna

Z DODATKOWYM PIONOWYM KOLEKTOREM DO GRZAŁKI

+300 zł

Podłączenie do C.O. po przeciwnej stronie montażu grzałki



Dostępna wersja elektryczna

Z DODATKOWYM PIONOWYM KOLEKTOREM DO GRZAŁKI

+300 zł



KOSZT GRZAŁKI W ZALEŻNOŚCI OD WYBORU
Str. 83



NAPEŁNIENIE PŁYNEM Z WZORU: POJEMNOŚĆ X 19 zł



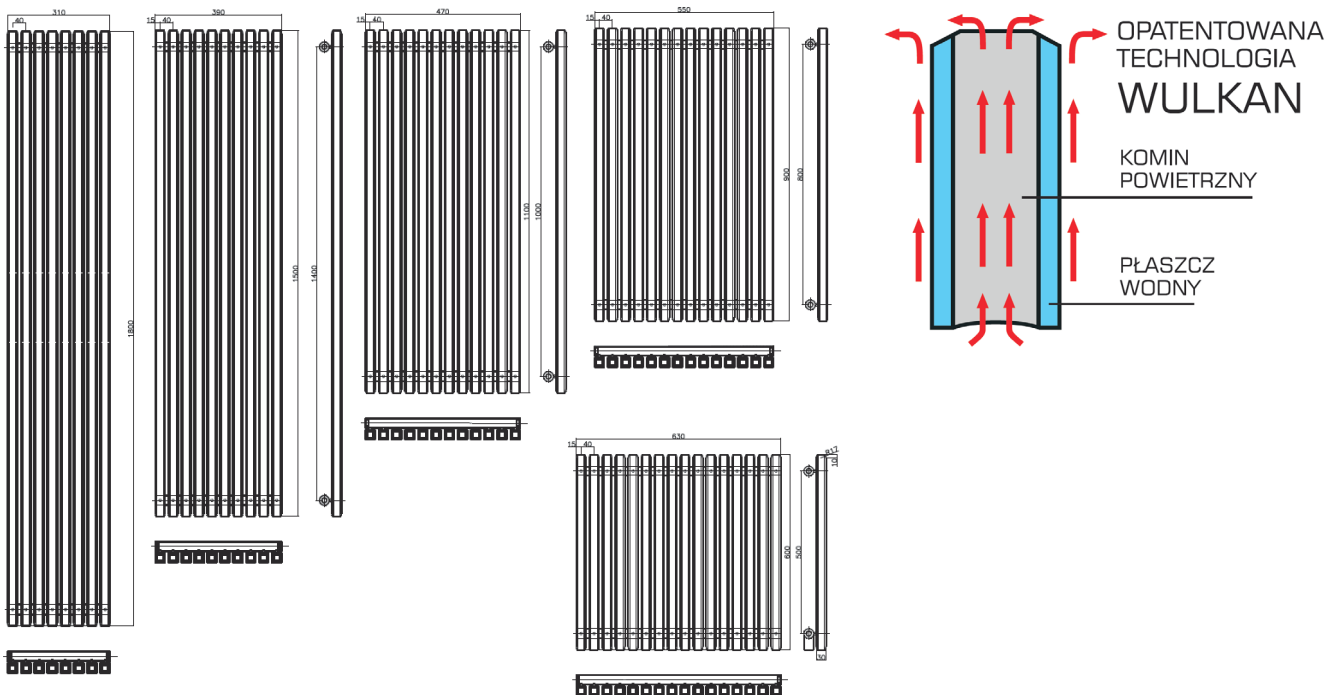
ZAWÓR BEZPIECZEŃSTWA CENA: 49 zł

wysokość [mm]	szerokość [mm]	rozstaw kolektorów /podłączeń	głębokość	od ściany do otworów zasilających	ciężar grzejnika [kg]	pojemność grzejnika [dm ³]	Moc IW/ 75/65/20	Cena detaliczna netto	kod produktu*
600	1 TULEJA	500	86	41	1,17	0,2	40	131 zł	KOB600XXX.....
900	1 TULEJA	800	86	41	1,76	0,3	61	151 zł	KOB900XXX.....
1100	1 TULEJA	1000	86	41	2,15	0,36	70	174 zł	KOB1100XXX.....
1500	1 TULEJA	1400	86	41	2,93	0,49	96	200 zł	KOB1500XXX.....
1800	1 TULEJA	1700	86	41	3,51	0,59	115	229 zł	KOB1800XXX.....

* Dalsze rozwinięcie kodu produktu: XXX - szerokość - kolor ... - rodzaj podłączenia, Przykład: KOB6005509003ZDC

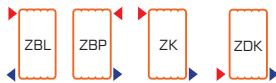
0 szerokościach (ilości tulej): 310(8), 390(10), 470(12), 550(14), 630(16), 710(18), 870(22), 1190(30). Podane niżej wartości dla 1 tulei.

AKCESORIA DODATKOWE, STR 81, DOPŁATA DO KOLORÓW Z PALETY RAL I SPECJALNYCH +25%



REKOMENDOWANE ZESTAWY ZAWORÓW, STR 82

Standardowe podłączenia w poziomych kolektorach



prosty



kątowy

Rodzaje podłączeń dolnych

+75 zł



osiowy



duo

10 bar
Maksymalne ciśnienie



Dostępna wersja wodno-elektryczna

Z DODATKOWYM PIONOWYM KOLEKTOREM DO GRZĄŁKI

+300 zł

Podłączenie do C.O. po przeciwnej stronie montażu grzałki



Dostępna wersja elektryczna

Z DODATKOWYM PIONOWYM KOLEKTOREM DO GRZĄŁKI

+300 zł



KOSZT GRZĄŁKI W ZALEŻNOŚCI OD WYBORU
Str. 83



NAPEŁNIENIE PŁYNEM Z WZORU: POJEMNOŚĆ X 19 zł



ZAWÓR BEZPIECZEŃSTWA CENA: 49 zł

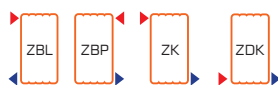
wysokość [mm]	szerokość [mm]	rozstaw kolektorów /podłączeń	głębokość [mm]	od ściany do otworów zasilających	ciężar grzejnika [kg]	pojemność grzejnika [dm ³]	Moc [W] 75/65/20	Cena detaliczna netto	kod produktu*
600	468	550	100	60	6,88	4,4	345	525 zł	FOR600468.....
600	584	550	100	60	8,59	5,5	432	656 zł	FOR600584.....
600	816	550	100	60	12,03	7,7	604	920 zł	FOR600816.....
600	990	550	100	60	14,60	9,4	734	1 117 zł	FOR600990.....
600	1164	550	100	60	17,18	11,0	863	1 314 zł	FOR6001164.....
1000	236	950	100	60	5,3	3,5	273	512 zł	FOR1000236.....
1000	352	950	100	60	8	5,2	409	597 zł	FOR1000352.....
1000	410	950	100	60	9,4	6,1	477	697 zł	FOR1000410.....
1000	468	950	100	60	10,77	7,0	546	796 zł	FOR1000468.....
1000	584	950	100	60	13,46	8,7	682	847 zł	FOR1000584.....
1000	642	950	100	60	14,8	9,5	750	811 zł	FOR1000642.....
1500	236	1450	100	60	7,82	5,1	398	638 zł	FOR1500236.....
1500	352	1450	100	60	11,73	7,7	597	745 zł	FOR1500352.....
1500	410	1450	100	60	13,6	8,9	696	869 zł	FOR1500410.....
1500	468	1450	100	60	15,64	10,2	796	992 zł	FOR1500468.....
1500	584	1450	100	60	19,54	12,8	995	1 056 zł	FOR1500584.....
1500	642	1450	100	60	21,50	14,1	1095	1 161 zł	FOR1500642.....
1800	236	1750	100	60	9,28	6,1	473	730 zł	FOR1800236.....
1800	352	1750	100	60	13,92	9,1	710	851 zł	FOR1800352.....
1800	410	1750	100	60	16,24	10,6	828	992 zł	FOR1800410.....
1800	468	1750	100	60	18,56	12,2	946	1 135 zł	FOR1800468.....
1800	584	1750	100	60	23,19	15,2	1183	1 206 zł	FOR1800584.....
1800	642	1750	100	60	25,50	16,8	1301	1 327 zł	FOR1800642.....
2000	236	1950	100	60	10,3	6,7	526	631 zł	FOR2000236.....
2000	352	1950	100	60	15,4	10	788,8	945 zł	FOR2000352.....
2000	410	1950	100	60	18	11,7	920	1 103 zł	FOR2000410.....
2000	468	1950	100	60	20,6	13,5	1051	1 261 zł	FOR2000468.....
2000	584	1950	100	60	25,7	16,8	1315	1 576 zł	FOR2000584.....
2000	642	1950	100	60	28,3	18,6	1446	1 733 zł	FOR2000642.....

* Dalsze rozwinięcie kodu produktu: - kolor ... - rodzaj podłączenia, Przykład: FOR15004689003ZDC

AKCESORIA DODATKOWE, STR 81, DOPLATA DO KOLORÓW Z PALETY RAL I SPECJALNYCH +25%

REKOMENDOWANE ZESTAWY ZAWORÓW, STR 82

Standardowe podłączenia w poziomych kolektorach



prosty



kątowy

Rodzaje podłączeń dolnych

+75 zł



osiowy



duo

10
bar
Maksymalne ciśnienie



Dostępna wersja wodno-elektryczna

Z DODATKOWYM PIONOWYM KOLEKTOREM DO GRZAŁKI

+300 zł

Podłączenie do C.O. po przeciwnej stronie montażu grzałki



Dostępna wersja elektryczna

Z DODATKOWYM PIONOWYM KOLEKTOREM DO GRZAŁKI

+300 zł



KOSZT GRZAŁKI W ZALEŻNOŚCI OD WYBORU
Str. 83



NAPEŁNIENIE PŁYNEM Z WZORU: POJEMNOŚĆ X 19 zł



ZAWÓR BEZPIECZEŃSTWA CENA: 49 zł

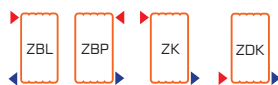
wysokość [mm]	szerokość [mm]	rozstaw kolektorów /podłączeń	głębokość [mm]	od ściany do otworów zasilających	ciężar grzejnika [kg]	pojemność grzejnika [dm ³]	Moc [W] 75/65/20	Cena detaliczna netto	kod produktu*
600	468	550	100	60	12,72	8,3	646	1 156 zł	FORP600468.....
600	584	550	100	60	15,89	10,4	807	1 444 zł	FORP600584.....
600	816	550	100	60	22,25	14,5	1130	2 022 zł	FORP600816.....
600	990	550	100	60	27,01	17,6	1372	2 210 zł	FORP600990.....
600	1164	550	100	60	31,78	20,7	1614	2 600 zł	FORP6001164.....
1000	236	950	100	60	10,2	6,7	523	1 016 zł	FORP1000236.....
1000	352	950	100	60	15,3	10	785	1 182 zł	FORP1000352.....
1000	410	950	100	60	17,9	11,7	916	1 379 zł	FORP1000410.....
1000	468	950	100	60	20,50	13,4	1047	1 576 zł	FORP1000468.....
1000	584	950	100	60	25,63	16,8	1308	1 677 zł	FORP1000584.....
1000	642	950	100	60	28,1	18,4	1438	1 844 zł	FORP1000642.....
1500	236	1450	100	60	15,12	10,0	774	1 320 zł	FORP1500236.....
1500	352	1450	100	60	22,68	14,9	1161	1 538 zł	FORP1500352.....
1500	410	1450	100	60	26,4	17,3	1354	1 794 zł	FORP1500410.....
1500	468	1450	100	60	30,24	19,9	1547	2 050 zł	FORP1500468.....
1500	584	1450	100	60	37,79	24,9	1934	2 183 zł	FORP1500584.....
1500	642	1450	100	60	41,5	27,3	2127	2 400 zł	FORP1500642.....
1800	236	1750	100	60	18,04	11,9	924	1 506 zł	FORP1800236.....
1800	352	1750	100	60	27,06	17,8	1386	1 758 zł	FORP1800352.....
1800	410	1750	100	60	31,57	20,8	1617	2 052 zł	FORP1800410.....
1800	468	1750	100	60	36,07	23,8	1848	2 345 zł	FORP1800468.....
1800	584	1750	100	60	45,09	29,7	2310	2 494 zł	FORP1800584.....
1800	642	1750	100	60	49,5	32,6	2541	2 744 zł	FORP1800642.....
2000	236	1950	100	60	20	13,2	1026	1 303 zł	FORP2000236.....
2000	352	1950	100	60	30	19,7	1540	1 954 zł	FORP2000352.....
2000	410	1950	100	60	35	23,1	1796	2 280 zł	FORP2000410.....
2000	468	1950	100	60	40	26,4	2053	2 606 zł	FORP2000468.....
2000	584	1950	100	60	50,1	33	2566	3 257 zł	FORP2000584.....
2000	642	1950	100	60	55	36,2	2823	3 583 zł	FORP2000642.....

* Dalsze rozwinięcie kodu produktu: - kolor ... - rodzaj podłączenia, Przykład: FORP15005847016ZDC

AKCESORIA DODATKOWE, STR 81, DOPLATA DO KOLORÓW Z PALETY RAL I SPECJALNYCH +25%

REKOMENDOWANE ZESTAWY ZAWORÓW, STR 82

Standardowe podłączenia w poziomych kolektorach



prosty



kątowy

Rodzaje podłączeń dolnych

+75 zł



osiowy



duo

10 bar
Maksymalne ciśnienie

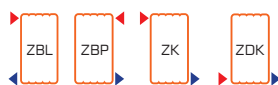
wysokość [mm]	szerokość [mm]	rozstaw kolektorów /podłączeń	głębokość	od ściany do otworów zasilających	ciężar grzejnika [kg]	pojemność grzejnika [dm ³]	Moc [W] 75/65/20	Cena detaliczna netto	kod produktu*
600	475	550	106	41	8,26	5,95	462	525 zł	FAR600475.....
600	520	550	106	41	9,01	6,50	504	573 zł	FAR600520.....
600	565	550	106	41	9,77	7,04	546	621 zł	FAR600565.....
600	610	550	106	41	10,52	7,58	588	669 zł	FAR600610.....
600	655	550	106	41	11,28	8,13	630	717 zł	FAR600655.....
600	700	550	106	41	12,03	8,67	672	764 zł	FAR1200700.....
1200	430	1150	106	41	14,10	10,33	840	955 zł	FAR1200430.....
1200	475	1150	106	41	15,52	11,36	924	1 051 zł	FAR1200475.....
1200	520	1150	106	41	16,93	12,40	1008	1 147 zł	FAR1200520.....
1200	565	1150	106	41	18,34	13,43	1092	1 242 zł	FAR1200565.....
1200	610	1150	106	41	19,76	14,47	1176	1 338 zł	FAR1200610.....
1500	295	1450	106	41	12,06	8,89	735	934 zł	FAR1500295.....
1500	385	1450	106	41	15,52	11,43	945	1 178 zł	FAR1500385.....
1500	475	1450	106	41	18,98	13,98	1155	1 485 zł	FAR1500475.....
1500	565	1450	106	41	22,43	16,52	1365	1 634 zł	FAR1500565.....
1500	610	1450	106	41	24,16	17,79	1470	1 741 zł	FAR1500610.....
1500	655	1450	106	41	25,89	19,07	1575	1 846 zł	FAR1500655.....
1500	700	1450	106	41	27,62	20,34	1680	1 948 zł	FAR1500700.....
1800	340	1750	106	41	16,55	12,19	1008	1 269 zł	FAR1800340.....
1800	385	1750	106	41	18,62	13,72	1134	1 413 zł	FAR1800385.....
1800	475	1750	106	41	22,77	16,77	1386	1 783 zł	FAR1800475.....
1800	565	1750	106	41	26,92	19,83	1638	1 960 zł	FAR1800565.....
1800	610	1750	106	41	28,99	21,35	1764	2 089 zł	FAR1800610.....
1800	655	1750	106	41	31,07	22,88	1890	2 215 zł	FAR1800655.....
1800	700	1750	106	41	33,14	24,41	2016	2 338 zł	FAR1800700.....

* Dalsze rozwinięcie kodu produktu: - kolor ... - rodzaj podłączenia, Przykład: KOB6005509003ZDC

AKCESORIA DODATKOWE, STR 81, DOPLATA DO KOLORÓW Z PALETY RAL I SPECJALNYCH +25%

REKOMENDOWANE ZESTAWY ZAWORÓW, STR 82

Standardowe podłączenia w poziomych kolektorach



prosty



kątowy

Rodzaje podłączeń dolnych

+75 zł



osiowy



duo

10
bar
Maksymalne ciśnienie



Dostępna wersja wodno-elektryczna

Z DODATKOWYM PIONOWYM KOLEKTOREM DO GRZAŁKI

+300 zł

Podłączenie do C.O. po przeciwnej stronie montażu grzałki



Dostępna wersja elektryczna

Z DODATKOWYM PIONOWYM KOLEKTOREM DO GRZAŁKI

+300 zł



KOSZT GRZAŁKI W ZALEŻNOŚCI OD WYBORU
Str. 83



NAPEŁNIENIE PŁYNEM Z WZORU: POJEMNOŚĆ X 19 zł



ZAWÓR BEZPIECZEŃSTWA CENA: 49 zł

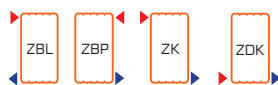
wysokość [mm]	szerokość [mm]	rozstaw kolektorów /podłączeń	głębokość	od ściany do otworów zasilających	ciężar grzejnika [kg]	pojemność grzejnika [dm ³]	Moc [W] 75/65/20	Cena detaliczna netto	kod produktu*	kod produktu dla wersji poziomej*
600	295	550	74	44	6,29	1,59	233	550 zł	NIA600295.....	PNIA295600.....
600	445	550	74	44	9,5	2,4	352	824 zł	NIA600445.....	PNIA445600.....
600	595	550	74	44	12,7	3,3	457	972 zł	NIA600595.....	PNIA595600.....
600	745	550	74	44	14,3	4,1	560	1 135 zł	NIA600745.....	PNIA745600.....
600	895	550	74	44	17,1	4,9	661	1 282 zł	NIA600895.....	PNIA895600.....
600	1045	550	74	44	19,9	5,7	760	1 429 zł	NIA6001045.....	PNIA1045600.....
1000	295	950	74	44	9,6	2,4	354	587 zł	NIA1000295.....	PNIA2951000.....
1000	445	950	74	44	14,5	3,7	534	880 zł	NIA1000445.....	PNIA4451000.....
1000	595	950	74	44	19,2	5,0	693	1 100 zł	NIA1000595.....	PNIA5951000.....
1000	745	950	74	44	23,9	6,2	849	1 257 zł	NIA1000745.....	PNIA7451000.....
1000	895	950	74	44	28,6	7,5	1003	1 429 zł	NIA1000895.....	PNIA8951000.....
1000	1045	950	74	44	33,3	8,7	1154	1 612 zł	NIA10001045.....	PNIA10451000.....
1500	295	1450	74	44	13,65	3,5	499	697 zł	NIA1500295.....	PNIA2951500.....
1500	445	1450	74	44	20,6	5,3	753	1 044 zł	NIA1500445.....	PNIA4451500.....
1500	595	1450	74	44	27,4	7,1	978	1 210 zł	NIA1500595.....	PNIA5951500.....
1500	745	1450	74	44	34,1	8,9	1198	1 429 zł	NIA1500745.....	PNIA7451500.....
1500	895	1450	74	44	40,9	10,7	1414	1 612 zł	NIA1500895.....	PNIA8951500.....
1500	1045	1450	74	44	47,7	12,5	1627	1 869 zł	NIA15001045.....	PNIA10451500.....
1800	295	1750	74	44	16	4	584	747 zł	NIA1800295.....	PNIA2951800.....
1800	445	1750	74	44	24,3	6,3	881	1 119 zł	NIA1800445.....	PNIA4451800.....
1800	595	1750	74	44	35,6	8,4	1145	1 355 zł	NIA1800595.....	PNIA5951800.....
1800	745	1750	74	44	40,3	10,5	1403	1 576 zł	NIA1800745.....	PNIA7451800.....
1800	895	1750	74	44	48,3	12,6	1655	1 831 zł	NIA1800895.....	PNIA8951800.....
1800	1045	1750	74	44	56,2	16,2	1905	2 089 zł	NIA18001045.....	PNIA10451800.....
2000	295	1950	74	44	17,7	4,5	640	758 zł	NIA2000295.....	PNIA2952000.....
2000	445	1950	74	44	26,7	6,9	966	1 137 zł	NIA2000445.....	PNIA4452000.....
2000	595	1950	74	44	44,0	9,3	1255	1 410 zł	NIA2000595.....	PNIA5952000.....
2000	745	1950	74	44	44,4	11,6	1537	1 651 zł	NIA2000745.....	PNIA7452000.....
2000	895	1950	74	44	53,2	13,9	1814	1 905 zł	NIA2000895.....	PNIA8952000.....
2000	1045	1950	74	44	62,0	19,5	2087	2 162 zł	NIA20001045.....	PNIA10452000.....

* Dalsze rozwinięcie kodu produktu: - kolor ... - rodzaj podłączenia. Przykład: NIA15004457016ZDC
Dla wersji poziomej PNIA59515007016ZDC

AKCESORIA DODATKOWE, STR 81, DOPLATA DO KOLORÓW Z PALETY RAL I SPECJALNYCH +25%

REKOMENDOWANE ZESTAWY ZAWORÓW, STR 82

Standardowe podłączenia w poziomych kolektorach



prosty



kątowy

Rodzaje podłączeń dolnych

+75 zł



osiowy



duo

4 bar
Maksymalne ciśnienie



Dostępna wersja wodno-elektryczna

Z DODATKOWYM PIONOWYM KOLEKTOREM DO GRZAŁKI

+300 zł

Podłączenie do C.O. po przeciwnej stronie montażu grzałki



Dostępna wersja elektryczna

Z DODATKOWYM PIONOWYM KOLEKTOREM DO GRZAŁKI

+300 zł



KOSZT GRZAŁKI W ZALEŻNOŚCI OD WYBORU
Str. 83



NAPEŁNIENIE PŁYNEM Z WZORU: POJEMNOŚĆ X 19 zł



ZAWÓR BEZPIECZEŃSTWA CENA: 49 zł

wysokość [mm]	szerokość [mm]	rozstaw kolektorów /podłączeń	głębokość	od ściany do otworów zasilających	ciężar grzejnika [kg]	pojemność grzejnika [dm ³]	Moc [W] 75/65/20	Cena detaliczna netto	kod produktu*	kod produktu dla wersji poziomej*
600	295	550	86	56	10,0	3,0	412	1 172 zł	NIAP600295.....	PNIAP295600.....
600	445	550	86	56	15,4	4,4	622	1 758 zł	NIAP600445.....	PNIAP445600.....
600	595	550	86	56	20,4	5,8	809	1 941 zł	NIAP600595.....	PNIAP595600.....
600	745	550	86	56	25,4	7,3	990	2 271 zł	NIAP600745.....	PNIAP745600.....
600	895	550	86	56	30,4	8,7	1169	2 528 zł	NIAP600895.....	PNIAP895600.....
600	1045	550	86	56	35,4	10,2	1345	2 722 zł	NIAP6001045.....	PNIAP1045600.....
1000	295	950	86	56	16,0	5,0	640	1 221 zł	NIAP1000295.....	PNIAP2951000.....
1000	445	950	86	56	24,7	6,9	966	1 832 zł	NIAP1000445.....	PNIAP4451000.....
1000	595	950	86	56	32,9	9,3	1255	2 162 zł	NIAP1000595.....	PNIAP5951000.....
1000	745	950	86	56	29,3	8,4	1537	2 565 zł	NIAP1000745.....	PNIAP7451000.....
1000	895	950	86	56	49,1	13,9	1814	2 931 zł	NIAP1000895.....	PNIAP8951000.....
1000	1045	950	86	56	57,3	16,2	2087	3 315 zł	NIAP10001045.....	PNIAP10451000.....
1500	295	1450	86	56	25,0	7,0	914	1 466 zł	NIAP1500295.....	PNIAP2951500.....
1500	445	1450	86	56	37,3	10,2	1379	2 199 zł	NIAP1500445.....	PNIAP4451500.....
1500	595	1450	86	56	49,6	13,5	1791	2 455 zł	NIAP1500595.....	PNIAP5951500.....
1500	745	1450	86	56	62,0	16,9	2194	2 858 zł	NIAP1500745.....	PNIAP7451500.....
1500	895	1450	86	56	74,2	20,3	2590	3 261 zł	NIAP1500895.....	PNIAP8951500.....
1500	1045	1450	86	56	86,5	23,7	2979	3 490 zł	NIAP15001045.....	PNIAP10451500.....
1800	295	1750	86	56	29,0	8,0	1075	1 514 zł	NIAP1800295.....	PNIAP2951800.....
1800	445	1750	86	56	44,3	12,1	1621	2 271 zł	NIAP1800445.....	PNIAP4451800.....
1800	595	1750	86	56	59,0	16,1	2105	2 639 zł	NIAP1800595.....	PNIAP5951800.....
1800	745	1750	86	56	73,7	20,1	2579	3 151 zł	NIAP1800745.....	PNIAP7451800.....
1800	895	1750	86	56	88,3	24,2	3043	3 591 zł	NIAP1800895.....	PNIAP8951800.....
1800	1045	1750	86	56	103,0	28,2	3501	4 012 zł	NIAP18001045.....	PNIAP10451800.....
2000	295	1950	86	56	32,0	9,0	1180	1 686 zł	NIAP2000295.....	PNIAP2952000.....
2000	445	1950	86	56	49,0	13,4	1780	2 528 zł	NIAP2000445.....	PNIAP4452000.....
2000	595	1950	86	56	65,2	17,8	2312	2 747 zł	NIAP2000595.....	PNIAP5952000.....
2000	745	1950	86	56	81,5	22,3	2832	3 297 zł	NIAP2000745.....	PNIAP7452000.....
2000	895	1950	86	56	97,7	26,8	3342	4 030 zł	NIAP2000895.....	PNIAP8952000.....
2000	1045	1950	86	56	114,0	31,2	3845	4 187 zł	NIAP20001045.....	PNIAP10452000.....

* Dalsze rozwinięcie kodu produktu: - kolor ... - rodzaj podłączenia, Przykład: NIAP15004457016ZDC, Dla wersji poziomej PNIAP59510009003ZDC

AKCESORIA DODATKOWE, STR 81, DOPLATA DO KOLORÓW Z PALETY RAL I SPECJALNYCH +25%

REKOMENDOWANE ZESTAWY ZAWORÓW, STR 82

Standardowe podłączenia w poziomych kolektorach



prosty



kątowy

Rodzaje podłączeń dolnych

+75 zł



osiowy



duo

4 bar
Maksymalne ciśnienie



Dostępna wersja wodno-elektryczna

Z DODATKOWYM PIONOWYM KOLEKTOREM DO GRZAŁKI

+300 zł

Podłączenie do C.O. po przeciwnej stronie montażu grzałki



Dostępna wersja elektryczna

Z DODATKOWYM PIONOWYM KOLEKTOREM DO GRZAŁKI

+300 zł



KOSZT GRZAŁKI W ZALEŻNOŚCI OD WYBORU
Str. 83



NAPEŁNIENIE PŁYNEM Z WZORU: POJEMNOŚĆ X 19 zł

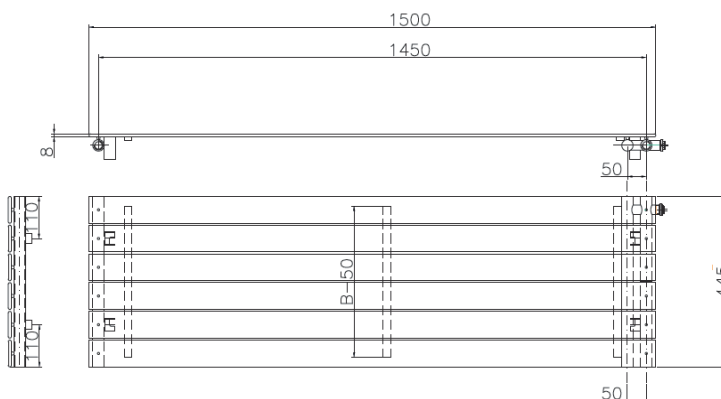


ZAWÓR BEZPIECZEŃSTWA CENA: 49 zł

wysokość [mm]	szerokość [mm]	rozstaw podłączeń	głębokość	od ściany do otworów zasilających	ciężar grzejnika [kg]	pojemność grzejnika [dm ³]	Moc [W] 75/65/20	Cena detaliczna netto	kod produktu*
295	600	50	74	44	4,6	1,1	228	877 zł	NIAT295600.....
295	1000	50	74	44	7,2	1,7	344	912 zł	NIAT2951000.....
295	1500	50	74	44	10,4	2,3	474	1 014 zł	NIAT2951500.....
370	600	50	74	44	5,8	1,4	279	1 006 zł	NIAT370600.....
370	1000	50	74	44	9,0	2,1	422	1 047 zł	NIAT3701000.....
370	1500	50	74	44	13,0	2,9	594	1 176 zł	NIAT3701500.....
445	600	50	74	44	6,9	1,7	329	1 132 zł	NIAT445600.....
445	1000	50	74	44	10,8	2,5	498	1 184 zł	NIAT4451000.....
445	1500	50	74	44	15,6	3,5	701	1 338 zł	NIAT4451500.....
520	600	50	74	44	8,0	2,0	379	1 156 zł	NIAT520600.....
520	1000	50	74	44	12,5	2,3	573	1 261 zł	NIAT5201000.....
520	1500	50	74	44	18,2	4,1	807	1 351 zł	NIAT5201500.....
595	600	50	74	44	9,2	2,3	428	1 270 zł	NIAT595600.....
595	1000	50	74	44	14,3	3,3	647	1 389 zł	NIAT5951000.....
595	1500	50	74	44	20,8	4,7	911	1 491 zł	NIAT5951500.....

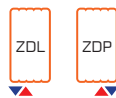
* Dalsze rozwinięcie kodu produktu: - kolor ... - rodzaj podłączenia. Przykład: PNIAT5956009003ZDP

AKCESORIA DODATKOWE, STR 81, DOPLATA DO KOLORÓW Z PALETY RAL I SPECJALNYCH +25%



REKOMENDOWANE ZESTAWY ZAWORÓW, STR 82

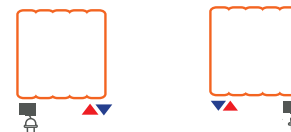
Standardowe podłączenia



Dostępna wersja wodno-elektryczna

Z DODATKOWYM PIONOWYM KOLEKTOREM DO GRZAŁKI
+300 zł

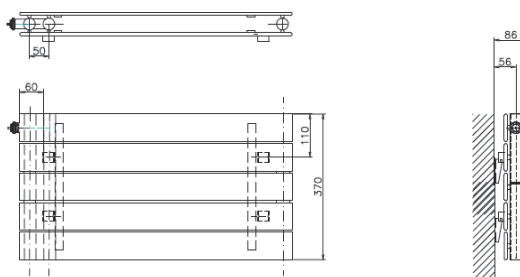
Podłączenie do C.O. po przeciwnej stronie montażu grzałki



wysokość [mm]	szerokość [mm]	rozstaw podłączeń	głębokość	od ściany do otworów zasilających	ciężar grzejnika [kg]	pojemność grzejnika [dm ³]	Moc [W] 75/65/20	Cena detaliczna netto	kod produktu*
295	600	50	85	56	8,5	1,9	401	1 503 zł	PNIAT295600.....
295	1000	50	85	56	13,7	3,0	622	1 549 zł	PNIAT2951000.....
295	1500	50	85	56	20,1	4,3	887	1 730 zł	PNIAT2951500.....
370	600	50	85	56	10,6	2,4	492	1 788 zł	PNIAT370600.....
370	1000	50	85	56	17,0	3,7	762	1 844 zł	PNIAT3701000.....
370	1500	50	85	56	25,1	5,4	1086	2 072 zł	PNIAT3701500.....
445	600	50	85	56	12,7	2,9	580	2 072 zł	PNIAT445600.....
445	1000	50	85	56	20,4	4,5	899	2 140 zł	PNIAT4451000.....
445	1500	50	85	56	30,1	6,5	1282	2 414 zł	PNIAT4451500.....
520	600	50	85	56	14,8	3,4	668	1 948 zł	PNIAT520600.....
520	1000	50	85	56	23,8	5,2	1034	2 127 zł	PNIAT5201000.....
520	1500	50	85	56	35,1	7,6	1475	2 367 zł	PNIAT5201500.....
595	600	50	85	56	16,9	3,9	754	2 174 zł	PNIAT595600.....
595	1000	50	85	56	27,2	6,0	1168	2 379 zł	PNIAT5951000.....
595	1500	50	85	56	40,1	8,6	1665	2 652 zł	PNIAT5951500.....

* Dalsze rozwinięcie kodu produktu: - kolor ... - rodzaj podłączenia, Przykład: PNIAT5956009003ZDP

AKCESORIA DODATKOWE, STR 81, DOPLATA DO KOLORÓW Z PALETY RAL I SPECJALNYCH +25%



REKOMENDOWANE ZESTAWY ZAWORÓW, STR 82

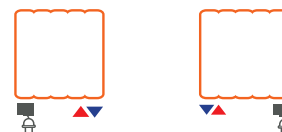
Standardowe podłączenia



Dostępna wersja wodno-elektryczna

Z DODATKOWYM PIONOWYM KOLEKTOREM DO GRZAŁKI +300 zł

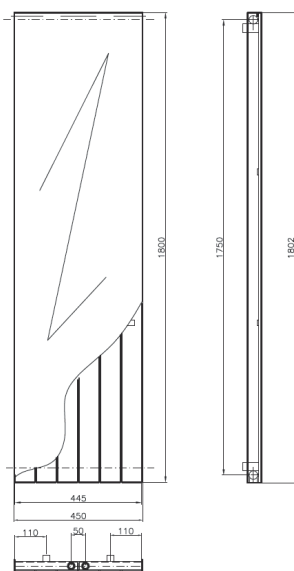
Podłączenie do C.O. po przeciwnej stronie montażu grzałki



wysokość [mm]	szerokość [mm]	rozstaw kolektorów /podłączeń	głębokość	od ściany do otworów zasilających	ciężar grzejnika [kg]	pojemność grzejnika [dm ³]	Moc [W] 75/65/20	Cena detaliczna netto	kod produktu*
1000	300	950	76	44	9,0	2,4	335	972 zł	NIO1000300.....
1000	450	950	76	44	13,5	3,6	502	1 414 zł	NIO1000450.....
1000	600	950	76	44	17,9	4,7	652	1 784 zł	NIO1000600.....
1500	300	1450	76	44	13,5	3,5	502	1 160 zł	NIO1500300.....
1500	450	1450	76	44	20,2	5,3	753	1 698 zł	NIO1500450.....
1500	600	1450	76	44	26,8	7,0	978	2 070 zł	NIO1500600.....
1800	300	1750	76	44	16,2	4,2	587	1 293 zł	NIO1800300.....
1800	450	1750	76	44	24,3	6,3	881	1 898 zł	NIO1800450.....
1800	600	1750	76	44	32,3	8,4	1145	2 299 zł	NIO1800600.....

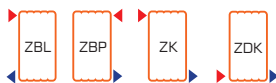
* Dalsze rozwinięcie kodu produktu: - kolor ... - rodzaj podłączenia, Przykład: NIO18003007016ZDC

AKCESORIA DODATKOWE, STR 81, DOPLATA DO KOLORÓW Z PALETY RAL I SPECJALNYCH +25%



REKOMENDOWANE ZESTAWY ZAWORÓW, STR 82

Standardowe podłączenia w poziomych kolektorach



prosty



kątowy

Rodzaje podłączeń dolnych

+75 zł



osiowy



duo

4 bar
Maksymalne ciśnienie



Dostępna wersja wodno-elektryczna

Z DODATKOWYM PIONOWYM KOLEKTOREM DO GRZAŁKI

+300 zł

Podłączenie do C.O. po przeciwnej stronie montażu grzałki



Dostępna wersja elektryczna

Z DODATKOWYM PIONOWYM KOLEKTOREM DO GRZAŁKI

+300 zł



KOSZT GRZAŁKI W ZALEŻNOŚCI OD WYBORU
Str. 83



NAPEŁNIENIE PŁYNEM Z WZORU: POJEMNOŚĆ X 19 zł



ZAWÓR BEZPIECZEŃSTWA CENA: 49 zł

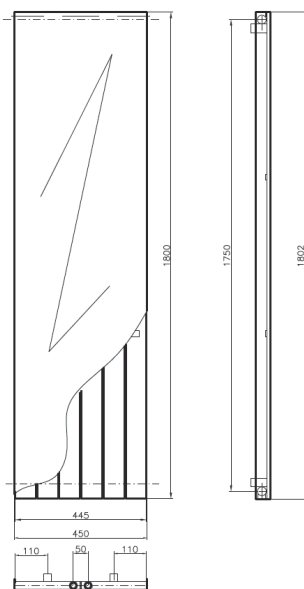
NIAGARA z osłoną ze stali nierdzewnej



wysokość [mm]	szerokość [mm]	rozstaw kolektorów /podłączeń	głębokość	od ściany do otworów zasilających	ciężar grzejnika [kg]	pojemność grzejnika [dm ³]	Moc [W] 75/65/20	Cena detaliczna netto	kod produktu*
1000	300	950	76	44	9,0	2,4	335	1 507 zł	NIOS1000300.....
1000	450	950	76	44	13,5	3,6	502	2 220 zł	NIOS1000450.....
1000	600	950	76	44	17,9	4,7	652	2 865 zł	NIOS1000600.....
1500	300	1450	76	44	13,5	3,5	502	1 992 zł	NIOS1500300.....
1500	450	1450	76	44	20,2	5,3	753	2 947 zł	NIOS1500450.....
1500	600	1450	76	44	26,8	7,0	978	3 742 zł	NIOS1500600.....
1800	300	1750	76	44	16,2	4,2	587	2 295 zł	NIOS1800300.....
1800	450	1750	76	44	24,3	6,3	881	3 402 zł	NIOS1800450.....
1800	600	1750	76	44	32,3	8,4	1145	3 952 zł	NIOS1800600.....

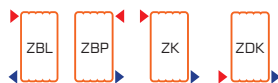
* Dalsze rozwinięcie kodu produktu: - kolor ... - rodzaj podłączenia, Przykład: NIOS10006000SNZDC

AKCESORIA DODATKOWE, STR 81, DOPŁATA DO KOLORÓW Z PALETY RAL I SPECJALNYCH +25%



REKOMENDOWANE ZESTAWY ZAWORÓW, STR 82

Standardowe podłączenia w poziomych kolektorach



prosty



kątowy

Rodzaje podłączeń dolnych

+75 zł



osiowy



duo

4 bar
Maksymalne ciśnienie



Dostępna wersja wodno-elektryczna

Z DODATKOWYM PIONOWYM KOLEKTOREM DO GRZAŁKI

+300 zł

Podłączenie do C.O. po przeciwnej stronie montażu grzałki



Dostępna wersja elektryczna

Z DODATKOWYM PIONOWYM KOLEKTOREM DO GRZAŁKI

+300 zł



KOSZT GRZAŁKI W ZALEŻNOŚCI OD WYBORU
Str. 83



NAPEŁNIENIE PŁYNEM Z WZORU: POJEMNOŚĆ X 19 zł



ZAWÓR BEZPIECZEŃSTWA CENA: 49 zł

6+2
GWARANCJA

lat gwarancji z zaworami LUXRAD

KOLORY STANDARDOWE:
BIAŁY RAL 9003, ANTRACYT RAL 7016

info@luxrad.com

15

wysokość [mm]	szerokość [mm]	rozstaw kolektorów /podłączeń	głębokość	od ściany do otworów zasilających	ciężar grzejnika [kg]	pojemność grzejnika [dm ³]	Moc IWJ 75/65/20	Cena detaliczna netto	kod produktu*
1000	295	950	96	44	15,9	2,4	354	1 650 zł	NISK1000295.....
1000	370	950	96	44	19,9	3,0	443	1 927 zł	NISK1000370.....
1000	445	950	96	44	24	3,7	534	2 200 zł	NISK1000445.....
1000	520	950	96	44	27	4,3	623	2 406 zł	NISK1000520.....
1000	595	950	96	44	32	5,0	693	2 669 zł	NISK1000595.....
1500	295	1450	96	44	23,2	3,5	499	2 007 zł	NISK1500295.....
1500	370	1450	96	44	28,9	4,4	626	2 372 zł	NISK1500370.....
1500	445	1450	96	44	34,7	5,3	697	2 727 zł	NISK1500445.....
1500	520	1450	96	44	40,5	6,2	814	3 181 zł	NISK1500520.....
1500	595	1450	96	44	48,9	7,0	906	3 453 zł	NISK1500595.....
1800	295	1750	96	44	27,5	4,0	584	2 200 zł	NISK1800295.....
1800	370	1750	96	44	34,5	5,0	732	2 616 zł	NISK1800370.....
1800	445	1750	96	44	41,6	6,3	836	2 923 zł	NISK1800445.....
1800	520	1750	96	44	48,6	7,4	977	3 411 zł	NISK1800520.....
1800	595	1750	96	44	58,7	8,4	1087	3 703 zł	NISK1800595.....
1800	670	1750	96	44	66,0	9,5	1224	4 105 zł	NISK1800670.....

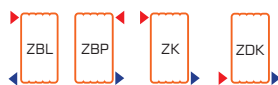
* Dalsze rozwinięcie kodu produktu: - kolor ... - rodzaj podłączenia, Przykład: NISK10006009005ZDC

AKCESORIA DODATKOWE, STR 81

STANDARDOWE KOLORY SZYB:
BIAŁY, CZARNY, CZERWONY, SZARY
DOPLATA DO INNYCH
KOLORÓW RAL +10%

REKOMENDOWANE ZESTAWY ZAWORÓW, STR 82

Standardowe podłączenia w poziomych kolektorach



prosty



kątowy

Rodzaje podłączeń dolnych

+75 zł



osiowy



duo

4 bar
 Maksymalne ciśnienie



Dostępna wersja wodno-elektryczna

Z DODATKOWYM PIONOWYM KOLEKTOREM DO GRZAŁKI

+300 zł

Podłączenie do C.O. po przeciwnej stronie montażu grzałki



Dostępna wersja elektryczna

Z DODATKOWYM PIONOWYM KOLEKTOREM DO GRZAŁKI

+300 zł



KOSZT GRZAŁKI W ZALEŻNOŚCI OD WYBORU
 Str. 83



NAPEŁNIENIE PŁYNEM Z WZORU: POJEMNOŚĆ X 19 zł



ZAWÓR BEZPIECZEŃSTWA CENA: 49 zł

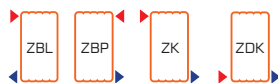
wysokość [mm]	szerokość [mm]	rozstaw kolektorów /podłączeń	głębokość	od ściany do otworów zasilających	ciężar grzejnika [kg]	pojemność grzejnika [dm ³]	Moc IWJ 75/65/20	Cena detaliczna netto	kod produktu*
1000	295	950	96	44	12,6	2,4	354	1 650 zł	NIPL1000295.....
1000	370	950	96	44	15,8	3,0	443	1 927 zł	NIPL1000370.....
1000	445	950	96	44	19,1	3,7	534	2 200 zł	NIPL1000445.....
1000	520	950	96	44	22,7	4,3	623	2 406 zł	NIPL1000520.....
1000	595	950	96	44	25,3	5,0	693	2 669 zł	NIPL1000595.....
1500	295	1450	96	44	18,3	3,5	499	2 007 zł	NIPL1500295.....
1500	370	1450	96	44	22,8	4,4	626	2 372 zł	NIPL1500370.....
1500	445	1450	96	44	27,45	5,3	697	2 727 zł	NIPL1500445.....
1500	520	1450	96	44	34,1	6,2	814	3 181 zł	NIPL1500520.....
1500	595	1450	96	44	38,9	7,0	906	3 453 zł	NIPL1500595.....
1800	295	1750	96	44	21,7	4,0	584	2 200 zł	NIPL1800295.....
1800	370	1750	96	44	27,2	5,0	732	2 616 zł	NIPL1800370.....
1800	445	1750	96	44	32,9	6,3	836	2 923 zł	NIPL1800445.....
1800	520	1750	96	44	41	7,4	977	3 411 zł	NIPL1800520.....
1800	595	1750	96	44	46,8	8,4	1087	3 703 zł	NIPL1800595.....
1800	670	1750	96	44	52	9,5	1224	4 105 zł	NIPL1800670.....

* Dalsze rozwinięcie kodu produktu: - kolor ... - rodzaj podłączenia, Przykład: NIPL10002959006ZDC

AKCESORIA DODATKOWE, STR 81

REKOMENDOWANE ZESTAWY ZAWORÓW, STR 82

Standardowe podłączenia w poziomych kolektorach



prosty



kątowy

Rodzaje podłączeń dolnych

+75 zł



osiowy



duo

4 bar
Maksymalne ciśnienie



Dostępna wersja wodno-elektryczna

Z DODATKOWYM PIONOWYM KOLEKTOREM DO GRZAŁKI

+300 zł

Podłączenie do C.O. po przeciwnej stronie montażu grzałki



Dostępna wersja elektryczna

Z DODATKOWYM PIONOWYM KOLEKTOREM DO GRZAŁKI

+300 zł



KOSZT GRZAŁKI W ZALEŻNOŚCI OD WYBORU
Str. 83



NAPEŁNIENIE PŁYNEM Z WZORU: POJEMNOŚĆ X 19 zł



ZAWÓR BEZPIECZEŃSTWA CENA: 49 zł

wysokość [mm]	szerokość [mm]	rozstaw kolektorów /podłączeń	głębokość	od ściany do otworów zasilających	ciężar grzejnika [kg]	pojemność grzejnika [dm ³]	Moc [W] 75/65/20	Cena detaliczna netto	kod produktu*
1000	295	950	96	44	15,9	2,4	354	1 650 zł	NISG1000295.....
1000	370	950	96	44	19,9	3,0	443	1 927 zł	NISG1000370.....
1000	445	950	96	44	24	3,7	534	2 200 zł	NISG1000445.....
1000	520	950	96	44	27	4,3	623	2 406 zł	NISG1000520.....
1000	595	950	96	44	32	5,0	693	2 669 zł	NISG1000595.....
1500	295	1450	96	44	23,2	3,5	499	2 007 zł	NISG1500295.....
1500	370	1450	96	44	28,9	4,4	626	2 372 zł	NISG1500370.....
1500	445	1450	96	44	34,7	5,3	697	2 727 zł	NISG1500445.....
1500	520	1450	96	44	40,5	6,2	814	3 181 zł	NISG1500520.....
1500	595	1450	96	44	48,9	7,0	906	3 453 zł	NISG1500595.....
1800	295	1750	96	44	27,5	4,0	584	2 200 zł	NISG1800295.....
1800	370	1750	96	44	34,5	5,0	732	2 616 zł	NISG1800370.....
1800	445	1750	96	44	41,6	6,3	836	2 923 zł	NISG1800445.....
1800	520	1750	96	44	48,6	7,4	977	3 411 zł	NISG1800520.....
1800	595	1750	96	44	58,7	8,4	1087	3 703 zł	NISG1800595.....
1800	670	1750	96	44	66,0	9,5	1224	4 105 zł	NISG1800670.....

* Dalsze rozwinięcie kodu produktu: - kolor ... - rodzaj podłączenia, Przykład: NISG1000295P8ZDC

AKCESORIA DODATKOWE, STR 81

MODEL DOSTĘPNY Z INDYWIDUALNĄ GRAFIKĄ LUB ZDJĘCIEM
PROJEKT I WYKONANIE: DOPLATA + 10%

REKOMENDOWANE ZESTAWY ZAWORÓW, STR 82

Standardowe podłączenia w poziomych kolektorach



prosty



kątowy

Rodzaje podłączeń dolnych

+75 zł



osiowy



duo

4 bar
Maksymalne ciśnienie



Dostępna wersja wodno-elektryczna

Z DODATKOWYM PIONOWYM KOLEKTOREM DO GRZAŁKI

+300 zł

Podłączenie do C.O. po przeciwnej stronie montażu grzałki



Dostępna wersja elektryczna

Z DODATKOWYM PIONOWYM KOLEKTOREM DO GRZAŁKI

+300 zł



KOSZT GRZAŁKI W ZALEŻNOŚCI OD WYBORU
Str. 83



NAPEŁNIENIE PŁYNEM Z WZORU: POJEMNOŚĆ X 19 zł

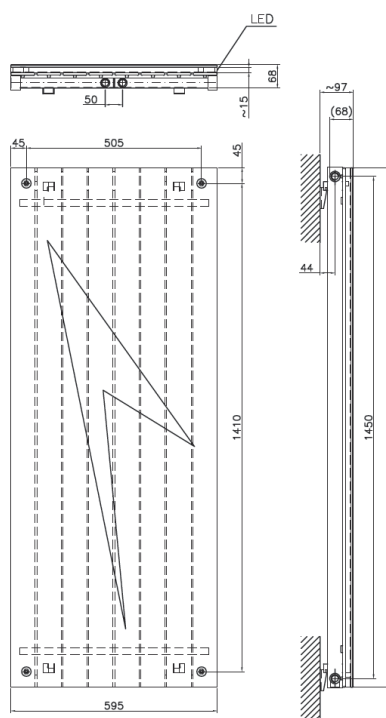


ZAWÓR BEZPIECZEŃSTWA CENA: 49 zł

wysokość [mm]	szerokość [mm]	rozstaw kolektorów / podłączeń	głębokość	od ściany do otworów zasilających	ciężar grzejnika [kg]	pojemność grzejnika [dm ³]	Moc [W] 75/65/20	Cena detaliczna netto	kod produktu*
1500	445	1450	96	44	34,7	5,3	697	5 084 zł	NIAL1500445.....
1500	520	1450	96	44	40,5	6,2	814	5 273 zł	NIAL1500520.....
1500	595	1450	96	44	48,9	7	906	5 593 zł	NIAL1500595.....
1800	445	1750	96	44	41,6	6,3	836	5 367 zł	NIAL1800445.....
1800	520	1750	96	44	48,6	7,4	977	5 647 zł	NIAL1800520.....
1800	595	1750	96	44	58,7	8,4	1087	6 022 zł	NIAL1800595.....

* Dalsze rozwinięcie kodu produktu: - kolor ... - rodzaj podłączenia, Przykład: NIAL18004459003ZDC

AKCESORIA DODATKOWE, STR 81, TAŚMA LED RGB W ZESTAWIE Z BEZPRZEWODOWYM KONTROLEREM



MODEL DOSTĘPNY Z INDYWIDUALNĄ GRAFIKĄ LUB ZDJĘCIEM
PROJEKT I WYKONANIE: DOPŁATA + 10%

REKOMENDOWANE ZESTAWY ZAWORÓW, STR 82

Standardowe podłączenia w poziomych kolektorach



prosty



kątowy

Rodzaje podłączeń dolnych

+75 zł



osiowy



duo

4 bar
Maksymalne ciśnienie

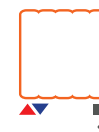


Dostępna wersja wodno-elektryczna

Z DODATKOWYM PIONOWYM KOLEKTOREM DO GRZAŁKI

+300 zł

Podłączenie do C.O. po przeciwnej stronie montażu grzałki



Dostępna wersja elektryczna

Z DODATKOWYM PIONOWYM KOLEKTOREM DO GRZAŁKI

+300 zł



KOSZT GRZAŁKI W ZALEŻNOŚCI OD WYBORU
Str. 83



NAPEŁNIENIE PŁYNEM Z WZORU: POJEMNOŚĆ X 19 zł

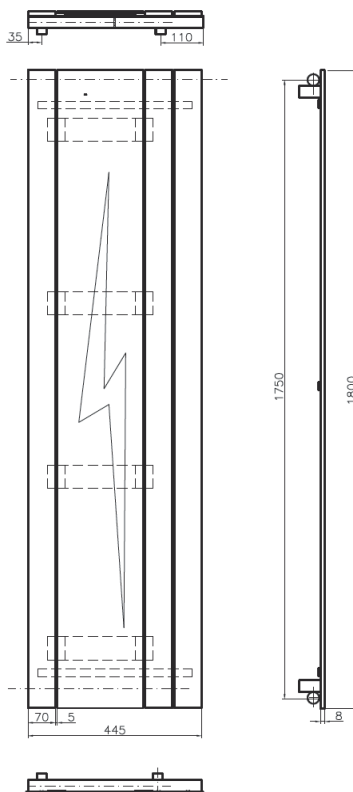


ZAWÓR BEZPIECZEŃSTWA CENA: 49 zł

wysokość [mm]	szerokość [mm]	rozstaw kolektorów / podłączeń	głębokość	od ściany do otworów zasilających	ciężar grzejnika [kg]	pojemność grzejnika [dm ³]	Moc [W] 75/65/20	Cena detaliczna netto	kod produktu*
1800	445	1750	66	33	17,3	3,4	489	1 842 zł	NIZL1800445.....
1800	595	1750	66	33	25,3	5,5	766	2 004 zł	NIZL1800595.....
1800	670	1750	66	33	29,2	6,6	900	2 068 zł	NIZL1800670.....

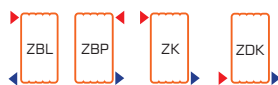
* Dalsze rozwinięcie kodu produktu: - kolor ... - rodzaj podłączenia, Przykład: NIZL18004459003ZDC

AKCESORIA DODATKOWE, STR 81, DOPŁATA DO KOLORÓW Z PALETY RAL I SPECJALNYCH +25%



REKOMENDOWANE ZESTAWY ZAWORÓW, STR 82

Standardowe podłączenia w poziomych kolektorach



prosty



kątowy

Rodzaje podłączeń dolnych

+75 zł



osiowy



duo

4 bar
Maksymalne ciśnienie



Dostępna wersja wodno-elektryczna

Z DODATKOWYM PIONOWYM KOLEKTOREM DO GRZAŁKI

+300 zł

Podłączenie do C.O. po przeciwnej stronie montażu grzałki



Dostępna wersja elektryczna

Z DODATKOWYM PIONOWYM KOLEKTOREM DO GRZAŁKI

+300 zł



KOSZT GRZAŁKI W ZALEŻNOŚCI OD WYBORU
Str. 83



NAPEŁNIENIE PŁYNEM Z WZORU: POJEMNOŚĆ X 19 zł

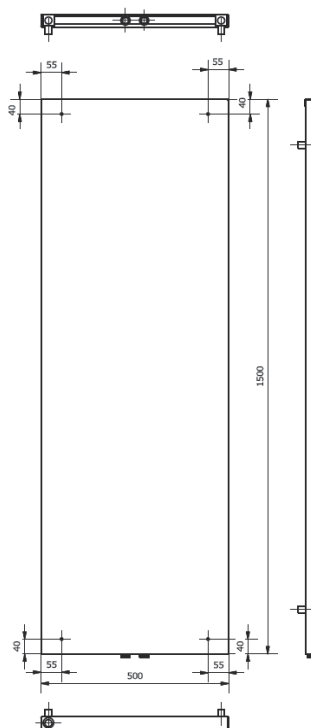


ZAWÓR BEZPIECZEŃSTWA CENA: 49 zł

wysokość [mm]	szerokość [mm]	rozstaw kolektorów / podłączeń	głębokość	od ściany do otworów zasilających	ciężar grzejnika [kg]	pojemność grzejnika [dm ³]	Moc [W] 75/65/20	Cena detaliczna netto	kod produktu*
1500	400	50	75	48	21	4,96	598	1 482 zł	VIT1500400.....
1500	500	50	75	48	26,4	6,2	747	1 637 zł	VIT1500500.....
1500	600	50	75	48	31,7	7,5	896	1 801 zł	VIT1500600.....
1800	400	50	75	48	25,2	5,952	717	1 781 zł	VIT1800400.....
1800	500	50	75	48	31,7	7,44	895	1 955 zł	VIT1800500.....
1800	600	50	75	48	38,04	9	1075	2 141 zł	VIT1800600.....

* Dalsze rozwinięcie kodu produktu: - kolor ... - rodzaj podłączenia, Przykład: VIT15004009003ZDC

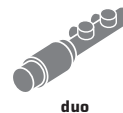
AKCESORIA DODATKOWE, STR 81



STANDARDOWE KOLORY SZYB:
BIAŁY, CZARNY, CZERWONY, SZARY
DOPLATA DO INNYCH KOLORÓW RAL + 10%

REKOMENDOWANE ZESTAWY ZAWORÓW, STR 82

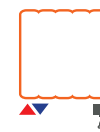
Standardowe podłączenie



Dostępna wersja wodno-elektryczna

**STANDARDOWO
 MOŻLIWOŚĆ
 PODŁĄCZENIA GRZAŁKI
 ELEKTRYCZNEJ**

Montaż grzałki po lewej lub
 prawej stronie grzejnika



Dostępna wersja elektryczna

**KOSZT GRZAŁKI
 W ZALEŻNOŚCI
 OD WYBORU**
 Str. 83



**NAPEŁNIENIE PŁYNEM
 Z WZORU:
 POJEMNOŚĆ X 19 zł**



**ZAWÓR
 BEZPIECZEŃSTWA
 CENA: 49 zł**

wysokość [mm]	szerokość [mm]	rozstaw kolektorów /podłączeń	głębokość	od ściany do otworów zasilających	ciężar grzejnika [kg]	pojemność grzejnika [dm ³]	Moc IWJ 75/65/20	Cena detaliczna netto	kod produktu*
600	300	525	126	41	13,7	3,5	502	1 373 zł	PAU600300.....
600	390	525	126	41	17,8	4,6	653	1 785 zł	PAU600390.....
600	440	525	126	41	20,6	5,3	753	2 060 zł	PAU600440.....
600	500	525	126	41	23,5	6,0	843	2 190 zł	PAU600500.....
600	590	525	126	41	27,6	7,1	978	2 624 zł	PAU600590.....
1000	300	925	126	41	21,9	5,6	783	1 518 zł	PAU1000300.....
1000	390	925	126	41	28,5	7,3	1017	1 973 zł	PAU1000390.....
1000	440	925	126	41	32,9	8,5	1174	2 277 zł	PAU1000440.....
1000	500	925	126	41	37,4	9,7	1315	2 407 zł	PAU1000500.....
1000	590	925	126	41	44,0	11,4	1525	2 843 zł	PAU1000590.....
1500	300	1425	126	41	32,2	8,4	1120	1 664 zł	PAU1500300.....
1500	390	1425	126	41	41,8	10,9	1456	2 164 zł	PAU1500390.....
1500	440	1425	126	41	48,2	12,6	1680	2 497 zł	PAU1500440.....
1500	500	1425	126	41	54,8	14,2	1883	2 677 zł	PAU1500500.....
1500	590	1425	126	41	64,5	16,8	2182	3 113 zł	PAU1500590.....
1800	300	1725	126	41	38,3	10,0	1317	1 749 zł	PAU1800300.....
1800	390	1725	126	41	49,7	13,0	1713	2 276 zł	PAU1800390.....
1800	440	1725	126	41	57,4	15,0	1976	2 624 zł	PAU1800440.....
1800	500	1725	126	41	65,2	17,0	2214	2 888 zł	PAU1800500.....
1800	590	1725	126	41	76,7	20,0	2567	3 330 zł	PAU1800590.....

* Dalsze rozwinięcie kodu produktu: - kolor ... - rodzaj podłączenia, Przykład: PAU18004407016ZDC

AKCESORIA DODATKOWE, STR 81, DOPŁATA DO KOLORÓW Z PALETY RAL I SPECJALNYCH +25%

REKOMENDOWANE ZESTAWY ZAWORÓW, STR 82

Standardowe podłączenia w poziomych kolektorach



prosty



kątowy

Rodzaje podłączeń dolnych

+75 zł



osiowy



duo

4 bar
Maksymalne ciśnienie



Dostępna wersja wodno-elektryczna

Z DODATKOWYM PIONOWYM KOLEKTOREM DO GRZĄŁKI

+300 zł

Podłączenie do C.O. po przeciwnej stronie montażu grzałki



Dostępna wersja elektryczna

Z DODATKOWYM PIONOWYM KOLEKTOREM DO GRZĄŁKI

+300 zł



KOSZT GRZĄŁKI W ZALEŻNOŚCI OD WYBORU
Str. 83



NAPEŁNIENIE PŁYNEM Z WZORU: POJEMNOŚĆ X 19 zł

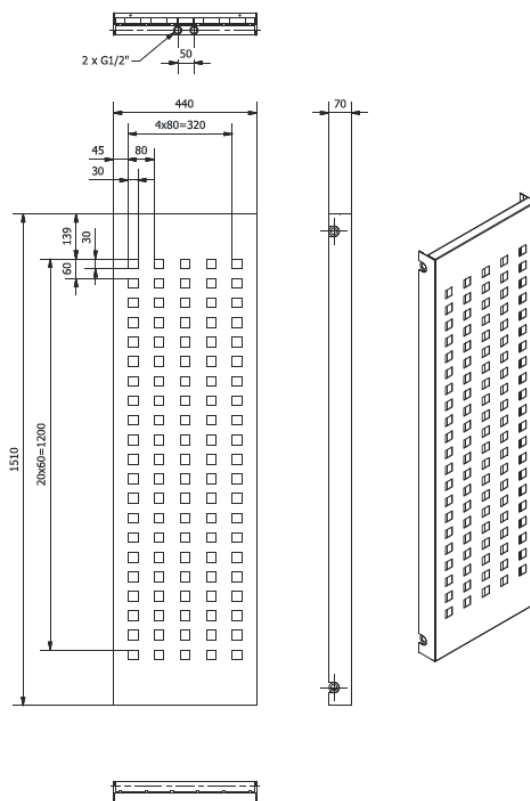


ZAWÓR BEZPIECZEŃSTWA CENA: 49 zł

wysokość [mm]	szerokość [mm]	rozstaw kolektorów / podłączeń	głębokość	od ściany do otworów zasilających	ciężar grzejnika [kg]	pojemność grzejnika [dm ³]	Moc IW1 75/65/20	Cena detaliczna netto	kod produktu*
1500	430	50	86	41	16	7,6	611	1 352 zł	DUC1500430.....
1500	530	50	86	41	20,5	9,7	781	1 661 zł	DUC1500530.....
1800	430	50	86	41	19	9,2	733	1 617 zł	DUC1800430.....
1800	530	50	86	41	24	11,8	950	1 994 zł	DUC1800530.....

* Dalsze rozwinięcie kodu produktu: - kolor ... - rodzaj podłączenia, Przykład: DUC15004309003ZDC

AKCESORIA DODATKOWE, STR 81, DOPLATA DO KOLORÓW Z PALETY RAL I SPECJALNYCH +25%



REKOMENDOWANE ZESTAWY ZAWORÓW, STR 82

Standardowe podłączenie



Rodzaje podłączeń dolnych

+75 zł



osiovy



duo

10
bar
Maksymalne ciśnienie



Dostępna wersja wodno-elektryczna

Z DODATKOWYM PIONOWYM KOLEKTOREM DO GRZAŁKI

+300 zł

Podłączenie do C.O. po przeciwnej stronie montażu grzałki



Dostępna wersja elektryczna

Z DODATKOWYM PIONOWYM KOLEKTOREM DO GRZAŁKI

+300 zł



KOSZT GRZAŁKI W ZALEŻNOŚCI OD WYBORU
Str. 83



NAPEŁNIENIE PŁYNEM Z WZORU: POJEMNOŚĆ X 19 zł



ZAWÓR BEZPIECZEŃSTWA CENA: 49 zł

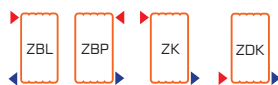
wysokość [mm]	szerokość [mm]	rozstaw kolektorów /podłączeń	głębokość	od ściany do otworów zasilających	ciężar grzejnika [kg]	pojemność grzejnika [dm ³]	Moc [W] 75/65/20	Cena detaliczna netto	kod produktu*
600	310	500	86	41	8,1	3,9	327	734 zł	KOBF600310.....
600	390	500	86	41	10,2	4,9	412	923 zł	KOBF600390.....
600	470	500	86	41	12,3	5,9	496	1 113 zł	KOBF600470.....
600	550	500	86	41	13,1	6,3	528	1 184 zł	KOBF600550.....
600	630	500	86	41	16,5	7,9	665	1 492 zł	KOBF600630.....
1100	310	1000	86	41	13,5	6,5	546	1 142 zł	KOBF1100310.....
1100	390	1000	86	41	17,0	8,2	687	1 437 zł	KOBF1100390.....
1100	470	1000	86	41	20,5	9,9	828	1 731 zł	KOBF1100470.....
1100	550	1000	86	41	24,0	11,6	969	2 026 zł	KOBF1100550.....
1100	630	1000	86	41	27,5	13,2	1110	2 321 zł	KOBF1100630.....
1500	310	1400	86	41	18,4	8,9	745	1 446 zł	KOBF1500310.....
1500	390	1400	86	41	23,2	11,2	937	1 819 zł	KOBF1500390.....
1500	470	1400	86	41	27,9	13,5	1129	2 192 zł	KOBF1500470.....
1500	550	1400	86	41	32,7	15,8	1321	2 565 zł	KOBF1500550.....
1500	630	1400	86	41	37,5	18,0	1513	2 938 zł	KOBF1500630.....
1800	310	1700	86	41	22,1	10,7	893	1 602 zł	KOBF1800310.....
1800	390	1700	86	41	27,8	13,4	1124	2 015 zł	KOBF1800390.....
1800	470	1700	86	41	33,5	16,2	1354	2 428 zł	KOBF1800470.....
1800	550	1700	86	41	39,2	18,9	1585	2 605 zł	KOBF1800550.....
1800	630	1700	86	41	44,9	21,6	1816	2 984 zł	KOBF1800630.....
2000	310	1900	86	41	24,5	11,8	993	1 478 zł	KOBF2000310.....
2000	390	1900	86	41	30,8	14,9	1249	1 859 zł	KOBF2000390.....
2000	470	1900	86	41	37,1	17,9	1505	2 241 zł	KOBF2000470.....
2000	550	1900	86	41	43,5	21,0	1761	2 622 zł	KOBF2000550.....
2000	630	1900	86	41	49,8	24,1	2017	3 003 zł	KOBF2000630.....

* Dalsze rozwinięcie kodu produktu: - kolor ... - rodzaj podłączenia, Przykład: KOBF18003907016ZDC

AKCESORIA DODATKOWE, STR 81, DOPLATA DO KOLORÓW Z PALETY RAL I SPECJALNYCH +25%

REKOMENDOWANE ZESTAWY ZAWORÓW, STR 82

Standardowe podłączenia w poziomych kolektorach



prosty



kątowy

Rodzaje podłączeń dolnych

+75 zł



osiowy



duo

10 bar
Maksymalne ciśnienie



Dostępna wersja wodno-elektryczna

Z DODATKOWYM PIONOWYM KOLEKTOREM DO GRZAŁKI

+300 zł

Podłączenie do C.O. po przeciwnej stronie montażu grzałki



Dostępna wersja elektryczna

Z DODATKOWYM PIONOWYM KOLEKTOREM DO GRZAŁKI

+300 zł



KOSZT GRZAŁKI W ZALEŻNOŚCI OD WYBORU
Str. 83



NAPEŁNIENIE PŁYNEM Z WZORU: POJEMNOŚĆ X 19 zł



ZAWÓR BEZPIECZEŃSTWA CENA: 49 zł

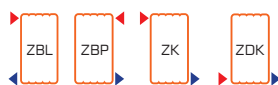
wysokość [mm]	szerokość [mm]	rozstaw kolektorów / podłączeń	głębokość	od ściany do otworów zasilających	ciężar grzejnika [kg]	pojemność grzejnika [dm ³]	Moc [W] 75/65/20	Cena detaliczna netto	kod produktu*
1000	300	950	88	41	9,4	3,2	436	721 zł	AUR1000300.....
1000	390	950	88	41	12,2	4,1	567	937 zł	AUR1000390.....
1000	450	950	88	41	14,1	4,8	654	1 018 zł	AUR1000450.....
1000	540	950	88	41	16,9	5,7	785	1 132 zł	AUR1000540.....
1000	600	950	88	41	18,7	6,3	872	1 158 zł	AUR1000600.....
1500	300	1450	88	41	14,1	4,8	640	1 081 zł	AUR1500300.....
1500	390	1450	88	41	18,3	6,2	831	1 405 zł	AUR1500390.....
1500	450	1450	88	41	21,1	7,1	959	1 528 zł	AUR1500450.....
1500	540	1450	88	41	25,3	8,6	1151	1 698 zł	AUR1500540.....
1500	600	1450	88	41	28,1	9,5	1279	1 737 zł	AUR1500600.....
1800	300	1750	88	41	16,9	5,7	762	1 297 zł	AUR1800300.....
1800	390	1750	88	41	21,9	7,4	990	1 686 zł	AUR1800390.....
1800	450	1750	88	41	25,3	8,6	1143	1 833 zł	AUR1800450.....
1800	540	1750	88	41	30,3	10,3	1371	2 037 zł	AUR1800540.....
1800	600	1750	88	41	33,7	11,4	1523	2 084 zł	AUR1800600.....
2000	300	1950	88	41	18,7	6,3	847	1 441 zł	AUR2000300.....
2000	390	1950	88	41	24,4	8,2	1101	1 874 zł	AUR2000390.....
2000	450	1950	88	41	28,1	9,5	1270	2 037 zł	AUR2000450.....
2000	540	1950	88	41	33,7	11,4	1524	2 264 zł	AUR2000540.....
2000	600	1950	88	41	37,5	12,7	1693	2 316 zł	AUR2000600.....

* Dalsze rozwinięcie kodu produktu: - kolor ... - rodzaj podłączenia, Przykład: AUR15004509003ZDC

AKCESORIA DODATKOWE, STR 81, DOPLATA DO KOLORÓW Z PALETY RAL I SPECJALNYCH +25%

REKOMENDOWANE ZESTAWY ZAWORÓW, STR 82

Standardowe podłączenia w poziomych kolektorach



prosty



kątowy

Rodzaje podłączeń dolnych

+75 zł



osiowy



duo

10
bar
Maksymalne ciśnienie



Dostępna wersja wodno-elektryczna

Z DODATKOWYM PIONOWYM KOLEKTOREM DO GRZAŁKI

+300 zł

Podłączenie do C.O. po przeciwnej stronie montażu grzałki



Dostępna wersja elektryczna

Z DODATKOWYM PIONOWYM KOLEKTOREM DO GRZAŁKI

+300 zł

KOSZT GRZAŁKI W ZALEŻNOŚCI OD WYBORU
Str. 83

NAPEŁNIENIE PŁYNEM Z WZORU: POJEMNOŚĆ X 19 zł

ZAWÓR BEZPIECZEŃSTWA CENA: 49 zł

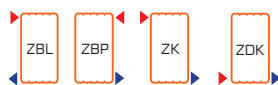
wysokość [mm]	szerokość [mm]	rozstaw kolektorów /podłączeń	głębokość	od ściany do otworów zasilających	ciężar grzejnika [kg]	pojemność grzejnika [dm ³]	Moc [W] 75/65/20	Cena detaliczna netto	kod produktu*
1000	300	950	107	60	18,7	6,2	843	1 513 zł	AURP1000300.....
1000	390	950	107	60	24,3	8,1	1096	1 967 zł	AURP1000390.....
1000	450	950	107	60	28,0	9,4	1265	2 138 zł	AURP1000450.....
1000	540	950	107	60	33,6	11,2	1518	2 377 zł	AURP1000540.....
1000	600	950	107	60	37,3	12,5	1686	2 432 zł	AURP1000600.....
1500	300	1450	107	60	27,6	9,2	1250	2 270 zł	AURP1500300.....
1500	390	1450	107	60	35,9	12,0	1625	2 951 zł	AURP1500390.....
1500	450	1450	107	60	41,5	13,8	1876	3 209 zł	AURP1500450.....
1500	540	1450	107	60	49,7	16,5	2251	3 565 zł	AURP1500540.....
1500	600	1450	107	60	55,3	18,4	2501	3 648 zł	AURP1500600.....
1800	300	1750	107	60	33,0	11,0	1495	2 724 zł	AURP1800300.....
1800	390	1750	107	60	42,9	14,3	1943	3 541 zł	AURP1800390.....
1800	450	1750	107	60	49,5	16,4	2242	3 850 zł	AURP1800450.....
1800	540	1750	107	60	59,4	19,7	2690	4 278 zł	AURP1800540.....
1800	600	1750	107	60	66,1	21,9	2989	4 377 zł	AURP1800600.....
2000	300	1950	107	60	36,7	12,2	1661	3 027 zł	AURP2000300.....
2000	390	1950	107	60	47,7	15,9	2159	3 935 zł	AURP2000390.....
2000	450	1950	107	60	55,1	18,3	2492	4 278 zł	AURP2000450.....
2000	540	1950	107	60	66,1	22,0	2990	4 754 zł	AURP2000540.....
2000	600	1950	107	60	73,4	24,4	3322	4 864 zł	AURP2000600.....

* Dalsze rozwinięcie kodu produktu: - kolor ... - rodzaj podłączenia, Przykład: AURP10005409003ZDC

AKCESORIA DODATKOWE, STR 81, DOPŁATA DO KOLORÓW Z PALETY RAL I SPECJALNYCH +25%

REKOMENDOWANE ZESTAWY ZAWORÓW, STR 82

Standardowe podłączenia w poziomych kolektorach



prosty



kątowy

Rodzaje podłączeń dolnych

+75 zł



osiowy



duo

10
bar
Maksymalne ciśnienie



Dostępna wersja wodno-elektryczna

Z DODATKOWYM PIONOWYM KOLEKTOREM DO GRZAŁKI

+300 zł

Podłączenie do C.O. po przeciwnej stronie montażu grzałki



Dostępna wersja elektryczna

Z DODATKOWYM PIONOWYM KOLEKTOREM DO GRZAŁKI

+300 zł



KOSZT GRZAŁKI W ZALEŻNOŚCI OD WYBORU
Str. 83



NAPEŁNIENIE PŁYNEM Z WZORU: POJEMNOŚĆ X 19 zł

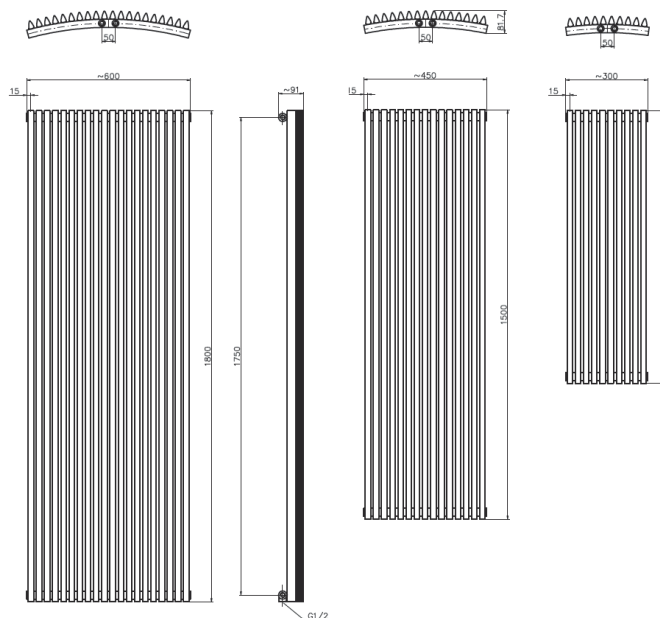


ZAWÓR BEZPIECZEŃSTWA CENA: 49 zł

wysokość [mm]	szerokość [mm]	rozstaw podłączeń	głębokość	od ściany do otworów zasilających	ciężar grzejnika [kg]	pojemność grzejnika [dm ³]	Moc [W] 75/65/20	Cena detaliczna netto	kod produktu*
1000	300	50	101	56	10,4	3,3	440	829 zł	AURG1000300.....
1000	450	50	101	68	15,6	5,0	660	1 085 zł	AURG1000450.....
1000	600	50	101	85	20,9	6,6	880	1 332 zł	AURG1000600.....
1500	300	50	101	56	5,9	1,8	236	1 243 zł	AURG1500300.....
1500	450	50	101	68	22,4	7,2	965	1 627 zł	AURG1500450.....
1500	600	50	101	85	29,8	9,6	1287	1 998 zł	AURG1500600.....
1800	300	50	101	56	17,6	5,7	766	1 492 zł	AURG1800300.....
1800	450	50	101	68	26,4	8,5	1148	1 952 zł	AURG1800450.....
1800	600	50	101	85	35,2	11,4	1531	2 397 zł	AURG1800600.....
2000	300	50	101	85	19,6	6,3	850	1 657 zł	AURG2000300.....
2000	450	50	101	85	29,4	9,4	1276	2 169 zł	AURG2000450.....
2000	600	50	101	85	39,1	12,7	1701	2 663 zł	AURG2000600.....

* Dalsze rozwinięcie kodu produktu: - kolor ... - rodzaj podłączenia, Przykład: AURG18006009003ZDC

AKCESORIA DODATKOWE, STR 81, DOPŁATA DO KOLORÓW Z PALETY RAL I SPECJALNYCH +25%



REKOMENDOWANE ZESTAWY ZAWORÓW, STR 82

Standardowe podłączenie



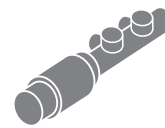
osiowy



prosty



kątowy



duo

10 bar
Maksymalne ciśnienie



Dostępna wersja elektryczna

Z DODATKOWYM PIONOWYM KOLEKTOREM DO GRZAŁKI
+300 zł



KOSZT GRZAŁKI W ZALEŻNOŚCI OD WYBORU
Str. 83



NAPEŁNIENIE PŁYNEM Z WZORU: POJEMNOŚĆ X 19 zł

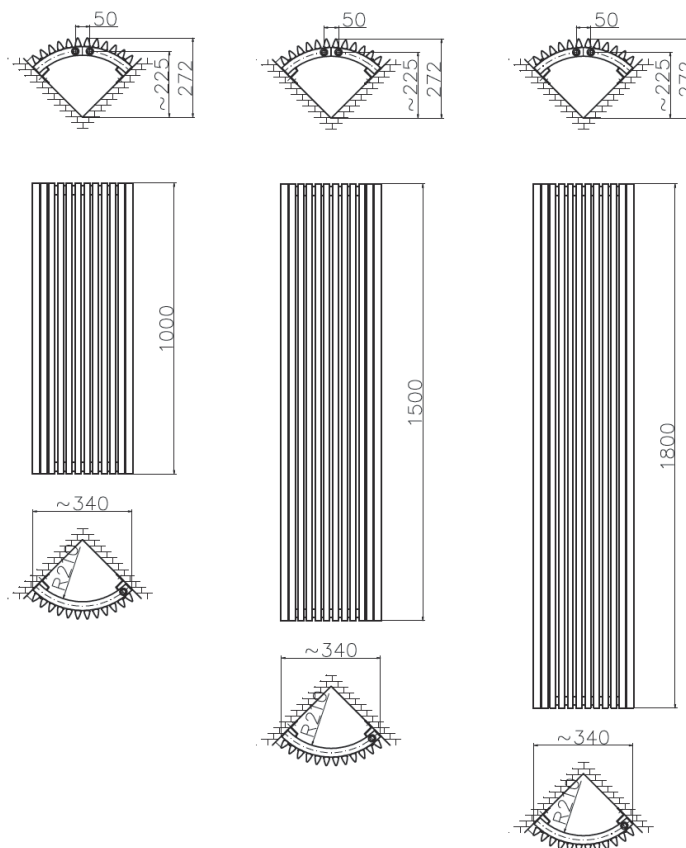


ZAWÓR BEZPIECZEŃSTWA
CENA: 49 zł

wysokość [mm]	szerokość [mm]	rozstaw kolektorów	głębokość	od ściany do otworów zasilających	ciężar grzejnika [kg]	pojemność grzejnika [dm ³]	Moc [W] 75/65/20	Cena detaliczna netto	kod produktu*
1000	340	50	272	225	11,8	3,8	529	1 177 zł	AURN1000340.....
1500	340	50	272	225	17,7	5,7	774	1 765 zł	AURN1500340.....
1800	340	50	272	225	21,2	6,8	920	2 118 zł	AURN1800340.....
2000	340	50	272	225	23,6	7,6	1022	2 353 zł	AURN2000340.....

* Dalsze rozwinięcie kodu produktu: - kolor ... - rodzaj podłączenia, Przykład: AURN18003409003ZDC

AKCESORIA DODATKOWE, STR 81 , DOPLATA DO KOLORÓW Z PALETY RAL I SPECJALNYCH +25%



REKOMENDOWANE ZESTAWY ZAWORÓW, STR 82

Standardowe podłączenie



osiowy



prosty



kątowy



duo



Maksymalne ciśnienie



Dostępna wersja elektryczna

Z DODATKOWYM PIONOWYM KOLEKTOREM DO GRZAŁKI
+300 zł



KOSZT GRZAŁKI W ZALEŻNOŚCI OD WYBORU
Str. 83



NAPEŁNIENIE PŁYNEM Z WZORU: POJEMNOŚĆ X 19 zł

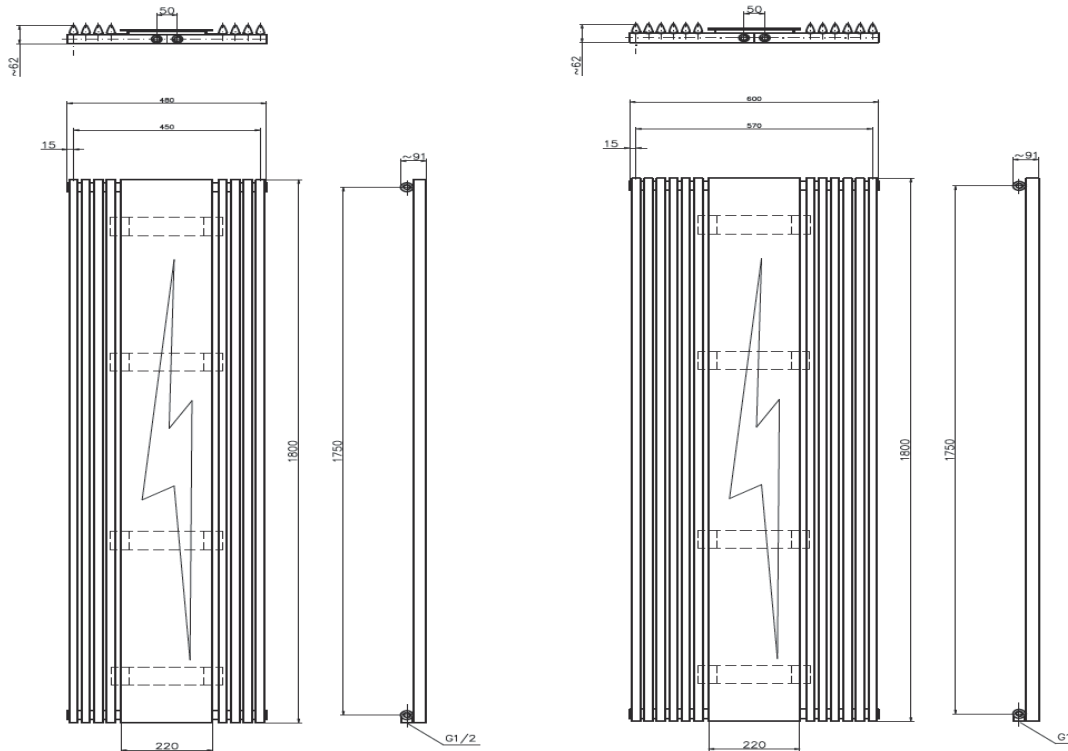


ZAWÓR BEZPIECZEŃSTWA CENA: 49 zł

wysokość [mm]	szerokość [mm]	rozstaw kolektorów /podłączeń	głębokość	od ściany do otworów zasilających	ciężar grzejnika [kg]	pojemność grzejnika [dm ³]	Moc [W] 75/65/20	Cena detaliczna netto	kod produktu*
1800	500	1750	88	41	14,0	5,9	632	2 723 zł	AURL1800500.....
1800	600	1750	88	41	20,8	7,1	937	2 944 zł	AURL1800600.....

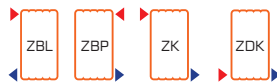
* Dalsze rozwinięcie kodu produktu: - kolor ... - rodzaj podłączenia, Przykład: AURL18005009003ZDC

AKCESORIA DODATKOWE, STR 81, DOPŁATA DO KOLORÓW Z PALETY RAL I SPECJALNYCH +25%



REKOMENDOWANE ZESTAWY ZAWORÓW, STR 82

Standardowe podłączenia w poziomych kolektorach



prosty



kątowy

Rodzaje podłączeń dolnych

+75 zł



osiowy



duo

10 bar
Maksymalne ciśnienie



Dostępna wersja wodno-elektryczna

Z DODATKOWYM PIONOWYM KOLEKTOREM DO GRZAŁKI

+300 zł

Podłączenie do C.O. po przeciwnej stronie montażu grzałki



Dostępna wersja elektryczna

Z DODATKOWYM PIONOWYM KOLEKTOREM DO GRZAŁKI

+300 zł



KOSZT GRZAŁKI W ZALEŻNOŚCI OD WYBORU
Str. 83



NAPEŁNIENIE PŁYNEM Z WZORU: POJEMNOŚĆ X 19 zł

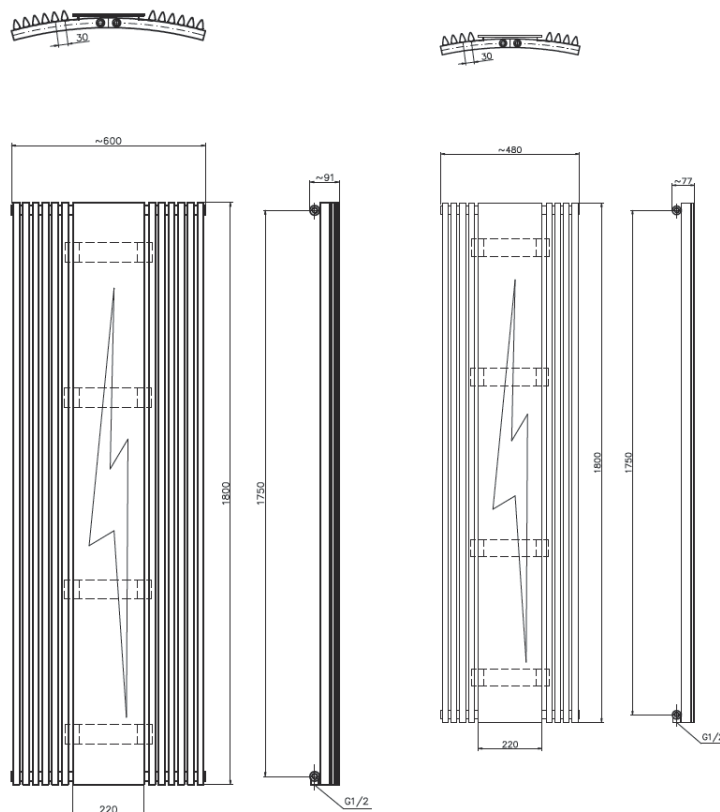


ZAWÓR BEZPIECZEŃSTWA CENA: 49 zł

wysokość [mm]	szerokość [mm]	rozstaw kolektorów / podłączeń	głębokość	od ściany do otworów zasilających	ciężar grzejnika [kg]	pojemność grzejnika [dm ³]	Moc IWI 75/65/20	Cena detaliczna netto	kod produktu*
1800	500	1750	115	70	15,3	5,9	639	2 847 zł	AURGL1800500...
1800	600	1750	122	85	22,3	7,1	945	3 291 zł	AURGL1800600...

* Dalsze rozwinięcie kodu produktu: - kolor ... - rodzaj podłączenia, Przykład: AURGL1800600ZDC

AKCESORIA DODATKOWE, STR 81, DOPLATA DO KOLORÓW Z PALETY RAL I SPECJALNYCH +25%



REKOMENDOWANE ZESTAWY ZAWORÓW, STR 82

Standardowe podłączenie



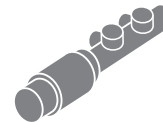
osiowy



prosty



kątowy



duo



10 bar

Maksymalne ciśnienie



Dostępna wersja elektryczna

Z DODATKOWYM PIONOWYM KOLEKTOREM DO GRZAŁKI
+300 zł



KOSZT GRZAŁKI W ZALEŻNOŚCI OD WYBORU
Str. 83



NAPEŁNIENIE PŁYNEM Z WZORU: POJEMNOŚĆ X 19 zł

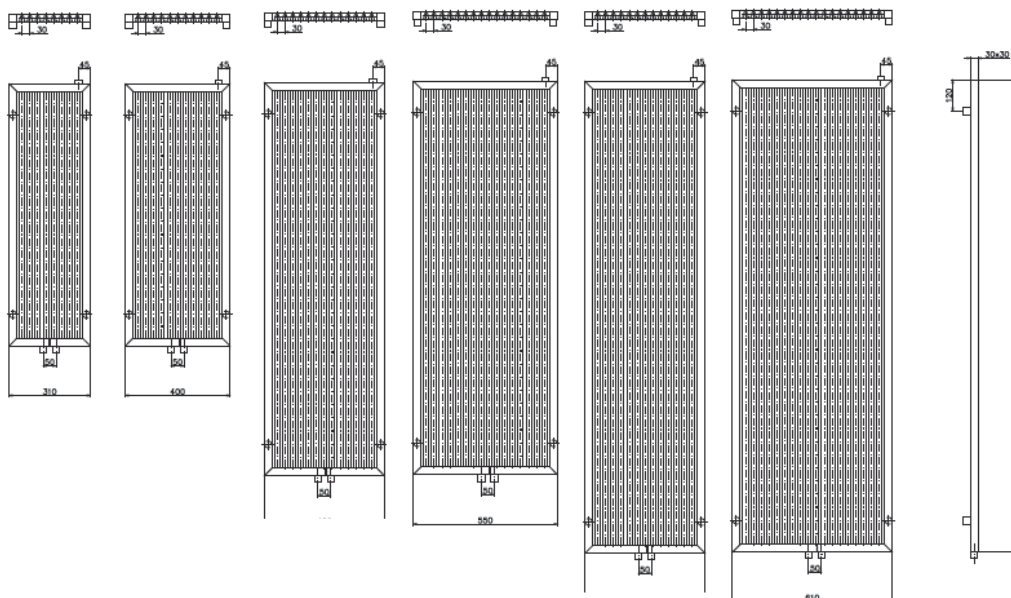


ZAWÓR BEZPIECZEŃSTWA CENA: 49 zł

wysokość [mm]	szerokość [mm]	rozstaw podłączeń	głębokość	od ściany do otworów zasilających	ciężar grzejnika [kg]	pojemność grzejnika [dm ³]	Moc [W] 75/65/20	Cena detaliczna netto	kod produktu*
1500	310	50	61-71	46-56	14,4	5,4	637	1 088 zł	MAXI1500310.....
1500	400	50	61-71	46-56	18,5	6,8	822	1 415 zł	MAXI1500400.....
1500	460	50	61-71	46-56	21,2	7,7	945	1 632 zł	MAXI1500460.....
1500	540	50	61-71	46-56	25,3	9,1	1128	1 937 zł	MAXI1500540.....
1500	600	50	61-71	46-56	28,0	10,0	1251	2 152 zł	MAXI1500600.....
1800	310	50	61-71	46-56	17,3	6,5	764	1 306 zł	MAXI1800310.....
1800	400	50	61-71	46-56	22,2	8,1	985	1 697 zł	MAXI1800400.....
1800	460	50	61-71	46-56	25,5	9,2	1134	1 959 zł	MAXI1800460.....
1800	540	50	61-71	46-56	30,3	10,8	1352	2 324 zł	MAXI1800540.....
1800	600	50	61-71	46-56	33,6	11,9	1500	2 582 zł	MAXI1800600.....

* Dalsze rozwinięcie kodu produktu: - kolor ... - rodzaj podłączenia, Przykład: MAX18004007016ZDC

AKCESORIA DODATKOWE, STR 81, DOPLATA DO KOLORÓW Z PALETY RAL I SPECJALNYCH +25%



REKOMENDOWANE ZESTAWY ZAWORÓW, STR 82

Standardowe podłączenie



10 bar
Maksymalne ciśnienie

osiowy

duo

Opcjonalne rodzaje podłączeń



+75 zł



Dostępna wersja wodno-elektryczna

+75 zł

Z DODATKOWYM OTWOREM DO PODŁĄCZENIA DO GRZAŁKI

Podłączenie do C.O. po przeciwnej stronie montażu grzałki



Dostępna wersja elektryczna

+75 zł

Z DODATKOWYM OTWOREM DO PODŁĄCZENIA DO GRZAŁKI



KOSZT GRZAŁKI W ZALEŻNOŚCI OD WYBORU
Str. 83



NAPEŁNIENIE PŁYNEM Z WZORU: POJEMNOŚĆ X 19 zł



ZAWÓR BEZPIECZEŃSTWA CENA: 49 zł

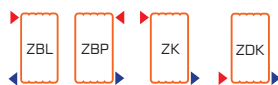
wysokość [mm]	szerokość [mm]	rozstaw kolektorów / podłączeń	głębokość	od ściany do otworów zasilających	ciężar grzejnika [kg]	pojemność grzejnika [dm ³]	Moc IW1 75/65/20	Cena detaliczna netto	kod produktu*
600	310	550	90	50	4,44	2,7	222	359 zł	TOB600310.....
600	390	550	90	50	5,55	3,4	277	430 zł	TOB600390.....
600	430	550	90	50	6,11	3,7	305	461 zł	TOB600430.....
600	510	550	90	50	7,22	4,4	361	528 zł	TOB600510.....
600	590	550	90	50	8,34	5,1	506	598 zł	TOB600590.....
600	790	550	90	50	11,12	6,8	556	763 zł	TOB600790.....
1000	310	950	90	50	6,91	4,3	350	509 zł	TOB1000310.....
1000	390	950	90	50	8,65	5,4	437	613 zł	TOB1000390.....
1000	430	950	90	50	9,52	5,9	490	669 zł	TOB1000430.....
1000	510	950	90	50	11,25	7	569	773 zł	TOB1000510.....
1000	590	950	90	50	12,98	8	656	878 zł	TOB1000590.....
1000	790	950	90	50	17,32	10,7	875	1 139 zł	TOB1000790.....
1200	310	1150	90	50	8,15	5,1	504	586 zł	TOB1200310.....
1200	390	1150	90	50	10,2	3,4	517	709 zł	TOB1200390.....
1200	430	1150	90	50	11,22	7	569	770 zł	TOB1200430.....
1200	510	1150	90	50	13,26	8,2	673	894 zł	TOB1200510.....
1200	590	1150	90	50	15,31	9,5	776	1 018 zł	TOB1200590.....
1200	790	1150	90	50	20,42	12,7	1035	1 326 zł	TOB1200790.....
1500	310	1450	90	50	10,01	6,2	509	698 zł	TOB1500310.....
1500	390	1450	90	50	12,52	7,8	637	849 zł	TOB1500390.....
1500	430	1450	90	50	13,77	8,6	701	926 zł	TOB1500430.....
1500	510	1450	90	50	16,28	10,2	828	1 079 zł	TOB1500510.....
1500	590	1450	90	50	18,79	11,7	956	1 221 zł	TOB1500590.....
1500	790	1450	90	50	25,06	15,6	1275	1 605 zł	TOB1500790.....
1800	310	1750	90	50	11,87	7,4	605	810 zł	TOB1800310.....
1800	390	1750	90	50	14,84	9,3	757	990 zł	TOB1800390.....
1800	430	1750	90	50	16,33	10,2	833	1 079 zł	TOB1800430.....
1800	510	1750	90	50	19,3	12,1	984	1 255 zł	TOB1800510.....
1800	590	1750	90	50	22,28	13,9	1136	1 438 zł	TOB1800590.....
1800	790	1750	90	50	29,71	18,6	1515	1 886 zł	TOB1800790.....

* Dalsze rozwinięcie kodu produktu: - kolor ... - rodzaj podłączenia, Przykład: TOB12005109002ZDC

AKCESORIA DODATKOWE, STR 81, DOPŁATA DO KOLORÓW Z PALETY RAL I SPECJALNYCH +25%

REKOMENDOWANE ZESTAWY ZAWORÓW, STR 82

Standardowe podłączenia w poziomych kolektorach



prosty



kątowy

Rodzaje podłączeń dolnych

+75 zł



osiowy



duo

10
bar
Maksymalne ciśnienie



Dostępna wersja wodno-elektryczna

Z DODATKOWYM PIONOWYM KOLEKTOREM DO GRZAŁKI

+300 zł

Podłączenie do C.O. po przeciwnej stronie montażu grzałki



Dostępna wersja elektryczna

Z DODATKOWYM PIONOWYM KOLEKTOREM DO GRZAŁKI

+300 zł



KOSZT GRZAŁKI W ZALEŻNOŚCI OD WYBORU
Str. 83



NAPEŁNIENIE PŁYNEM Z WZORU: POJEMNOŚĆ X 19 zł



ZAWÓR BEZPIECZEŃSTWA CENA: 49 zł

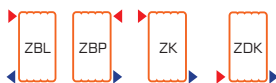
wysokość [mm]	szerokość [mm]	rozstaw kolektorów / podłączeń	głębokość	od ściany do otworów zasilających	ciężar grzejnika [kg]	pojemność grzejnika [dm ³]	Moc IW1 75/65/20	Cena detaliczna netto	kod produktu*
600	310	550	100	60	8,15	5,1	414	755 zł	TOBP600310.....
600	390	550	100	60	10,2	6,3	517	901 zł	TOBP600390.....
600	430	550	100	60	11,22	7	569	968 zł	TOBP600430.....
600	510	550	100	60	13,26	8,2	673	1 108 zł	TOBP600510.....
600	590	550	100	60	15,31	9,8	776	1 255 zł	TOBP600590.....
600	790	550	100	60	20,42	12,7	1035	1 603 zł	TOBP600790.....
1000	310	950	100	60	13,11	8,2	669	1 070 zł	TOBP1000310.....
1000	390	950	100	60	16,39	10,3	837	1 289 zł	TOBP1000390.....
1000	430	950	100	60	18,03	11,3	621	1 402 zł	TOBP1000430.....
1000	510	950	100	60	21,32	13,3	1088	1 623 zł	TOBP1000510.....
1000	590	950	100	60	24,6	15,4	1256	1 843 zł	TOBP1000590.....
1000	790	950	100	60	32,81	20,5	1675	2 391 zł	TOBP1000790.....
1200	310	1150	100	60	15,59	9,8	797	1 229 zł	TOBP1200310.....
1200	390	1150	100	60	19,49	12,2	997	1 489 zł	TOBP1200390.....
1200	430	1150	100	60	21,44	13,4	1097	1 616 zł	TOBP1200430.....
1200	510	1150	100	60	25,34	15,9	1296	1 877 zł	TOBP1200510.....
1200	590	1150	100	60	29,25	18,3	1496	2 139 zł	TOBP1200590.....
1200	790	1150	100	60	39	24,5	1995	2 786 zł	TOBP1200790.....
1500	310	1450	100	60	19,3	12,1	989	1 343 zł	TOBP1500310.....
1500	390	1450	100	60	24,14	15,2	1237	1 782 zł	TOBP1500390.....
1500	430	1450	100	60	26,55	16,7	1360	1 944 zł	TOBP1500430.....
1500	510	1450	100	60	31,38	19,7	1608	2 266 zł	TOBP1500510.....
1500	590	1450	100	60	36,22	22,8	1856	2 564 zł	TOBP1500590.....
1500	790	1450	100	60	48,3	30,4	2474	3 374 zł	TOBP1500790.....
1800	310	1750	100	60	23,02	14,5	1181	1 704 zł	TOBP1800310.....
1800	390	1750	100	60	28,78	18,1	1477	2 077 zł	TOBP1800390.....
1800	430	1750	100	60	31,66	19,9	1624	2 265 zł	TOBP1800430.....
1800	510	1750	100	60	37,42	23,6	1920	2 637 zł	TOBP1800510.....
1800	590	1750	100	60	43,19	27,2	2215	3 019 zł	TOBP1800590.....
1800	790	1750	100	60	57,59	36,2	2954	3 960 zł	TOBP1800790.....

* Dalsze rozwinięcie kodu produktu: - kolor ... - rodzaj podłączenia, Przykład: TOBP6005909003ZDL

AKCESORIA DODATKOWE, STR 81, DOPLATA DO KOLORÓW Z PALETY RAL I SPECJALNYCH +25%

REKOMENDOWANE ZESTAWY ZAWORÓW, STR 82

Standardowe podłączenia w poziomych kolektorach



prosty



kątowy

Rodzaje podłączeń dolnych

+75 zł



osiowy



duo

10
bar
Maksymalne ciśnienie



Dostępna wersja wodno-elektryczna

Z DODATKOWYM PIONOWYM KOLEKTOREM DO GRZAŁKI

+300 zł

Podłączenie do C.O. po przeciwnej stronie montażu grzałki



Dostępna wersja elektryczna

Z DODATKOWYM PIONOWYM KOLEKTOREM DO GRZAŁKI

+300 zł



KOSZT GRZAŁKI W ZALEŻNOŚCI OD WYBORU
Str. 83



NAPEŁNIENIE PŁYNEM Z WZORU: POJEMNOŚĆ X 19 zł

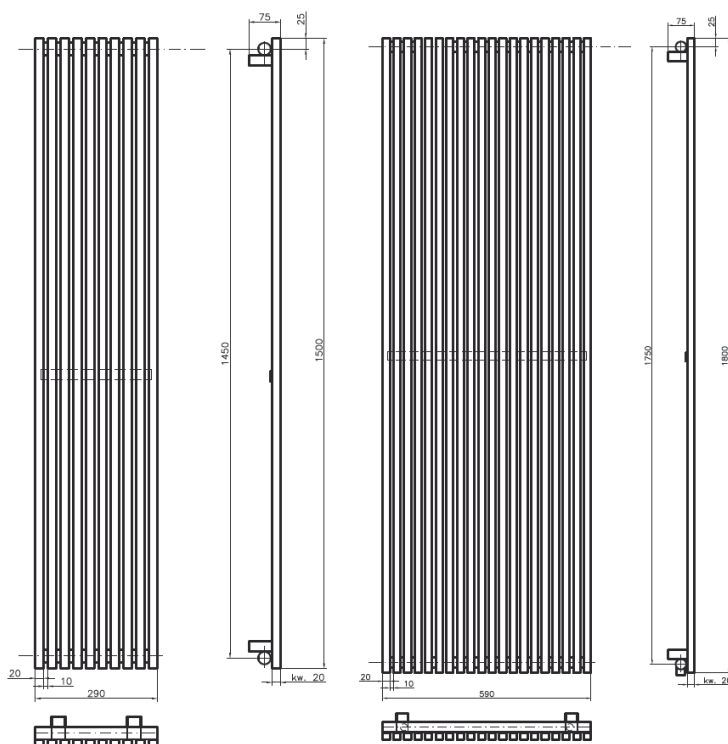


ZAWÓR BEZPIECZEŃSTWA CENA: 49 zł

wysokość [mm]	szerokość [mm]	rozstaw kolektorów / podłączeń	głębokość	od ściany do otworów zasilających	ciężar grzejnika [kg]	pojemność grzejnika [dm ³]	Moc [IW] 75/65/20	Cena detaliczna netto	kod produktu*
1500	290	1450	75	41	10,7	4,9	586	1 087 zł	CHE1500290.....
1500	440	1450	75	41	16,1	7,5	879	1 630 zł	CHE1500440.....
1500	590	1450	75	41	21,4	10,1	1141	2 252 zł	CHE1500590.....
1800	290	1750	75	41	12,9	6,0	706	1 185 zł	CHE1800290.....
1800	440	1750	75	41	19,4	9,1	1059	1 779 zł	CHE1800440.....
1800	590	1750	75	41	25,8	12,2	1375	2 463 zł	CHE1800590.....

* Dalsze rozwinięcie kodu produktu: - kolor ... - rodzaj podłączenia, Przykład: CHE18002909003ZDC

AKCESORIA DODATKOWE, STR 81, DOPLATA DO KOLORÓW Z PALETY RAL I SPECJALNYCH +25%



REKOMENDOWANE ZESTAWY ZAWORÓW, STR 82

Standardowe podłączenia w poziomych kolektorach



prosty



kątowy

Rodzaje podłączeń dolnych

+75 zł



osiowy



duo

10 bar
Maksymalne ciśnienie

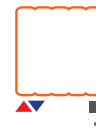


Dostępna wersja wodno-elektryczna

Z DODATKOWYM PIONOWYM KOLEKTOREM DO GRZAŁKI

+300 zł

Podłączenie do C.O. po przeciwnej stronie montażu grzałki



Dostępna wersja elektryczna

Z DODATKOWYM PIONOWYM KOLEKTOREM DO GRZAŁKI

+300 zł



KOSZT GRZAŁKI W ZALEŻNOŚCI OD WYBORU
Str. 83



NAPEŁNIENIE PŁYNEM Z WZORU: POJEMNOŚĆ X 19 zł




ZAWÓR BEZPIECZEŃSTWA CENA: 49 zł

wysokość [mm]	szerokość [mm]	rozstaw podłączeń	głębokość	od ściany do otworów zasilających	ciężar grzejnika [kg]	pojemność grzejnika [dm ³]	Moc IWI 75/65/20	Cena detaliczna netto	kod produktu*
870	500	50	63-73	48-58	6,1	3,0	252	678 zł	ATR870500.....
870	600	50	63-73	48-58	7,0	3,5	291	778 zł	ATR870600.....
870	700	50	63-73	48-58	8,0	3,9	329	884 zł	ATR870700.....
1230	500	50	63-73	48-58	8,5	4,2	350	933 zł	ATR1230500.....
1230	600	50	63-73	48-58	9,8	4,8	403	1 074 zł	ATR1230600.....
1230	700	50	63-73	48-58	11,0	5,4	456	1 212 zł	ATR1230700.....
1470	500	50	63-73	48-58	10,0	5,0	415	1 101 zł	ATR1470500.....
1470	600	50	63-73	48-58	11,6	5,7	478	1 272 zł	ATR1470600.....
1470	700	50	63-73	48-58	13,0	6,4	540	1 431 zł	ATR1470700.....
1710	500	50	63-73	48-58	11,6	5,7	481	1 280 zł	ATR1710500.....
1710	600	50	63-73	48-58	13,4	6,6	553	1 472 zł	ATR1710600.....
1710	700	50	63-73	48-58	15,1	7,5	625	1 663 zł	ATR1710700.....

* Dalsze rozwinięcie kodu produktu: - kolor ... - rodzaj podłączenia, Przykład: ATR8705009003

AKCESORIA DODATKOWE, STR 81, DOPLATA DO KOLORÓW Z PALETY RAL I SPECJALNYCH +25%



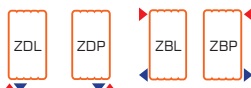
REKOMENDOWANE ZESTAWY ZAWORÓW, STR 82

Standardowe podłączenie



Opcjonalne rodzaje podłączeń

+75 zł



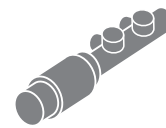
osiowy



prosty



kątowy



duo



Dostępna wersja wodno-elektryczna

Z DODATKOWYM OTWOREM DO PODŁĄCZENIA DO GRZAŁKI

+75 zł

Montaż grzałki po lewej lub prawej stronie grzejnika



Dostępna wersja elektryczna

Z DODATKOWYM OTWOREM DO PODŁĄCZENIA DO GRZAŁKI

+75 zł



KOSZT GRZAŁKI W ZALEŻNOŚCI OD WYBORU
Str. 83



NAPEŁNIENIE PŁYNEM Z WZORU: POJEMNOŚĆ X 19 zł

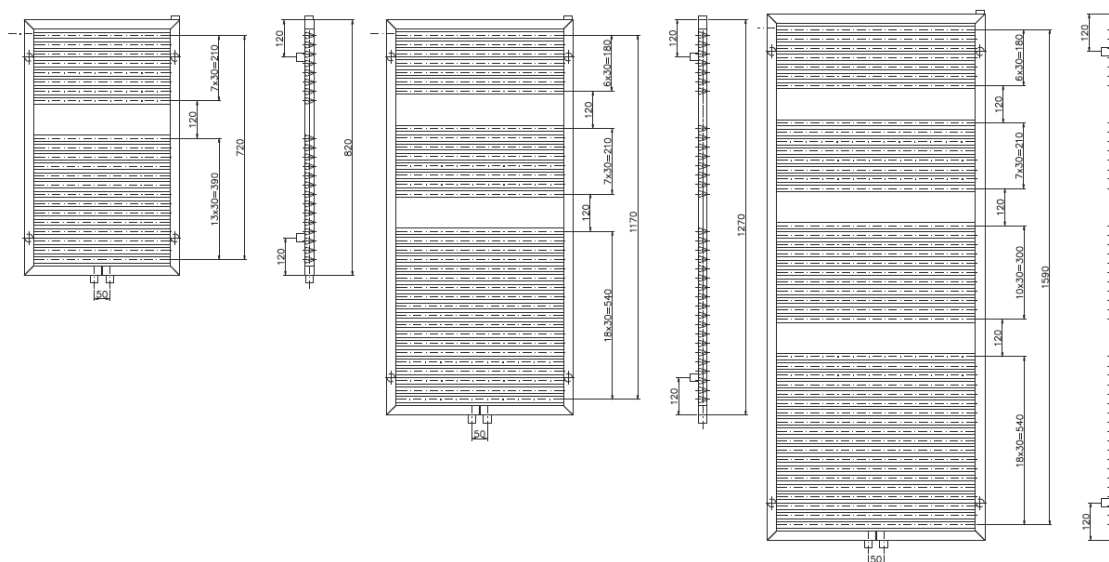


ZAWÓR BEZPIECZEŃSTWA CENA: 49 zł

wysokość [mm]	szerokość [mm]	rozstaw kolektorów / podłączeń	głębokość	od ściany do otworów zasilających	ciężar grzejnika [kg]	pojemność grzejnika [dm ³]	Moc [W] 75/65/20	Cena detaliczna netto	kod produktu*
820	500	50	63-73	48-58	11,6	4,3	515	895 zł	WEG820500.....
820	600	50	63-73	48-58	13,8	5,1	614	1 065 zł	WEG820600.....
820	700	50	63-73	48-58	16,0	5,8	713	1 235 zł	WEG820700.....
1270	500	50	63-73	48-58	17,0	6,4	773	1 317 zł	WEG1270500.....
1270	600	50	63-73	48-58	20,7	7,5	921	1 599 zł	WEG1270600.....
1270	700	50	63-73	48-58	24,0	8,6	1069	1 852 zł	WEG1270700.....
1690	500	50	63-73	48-58	22,7	8,3	1011	1 764 zł	WEG1690500.....
1690	600	50	63-73	48-58	27,0	9,7	1204	2 097 zł	WEG1690600.....
1690	700	50	63-73	48-58	31,3	11,2	1397	2 430 zł	WEG1690700.....

* Dalsze rozwinięcie kodu produktu: - kolor ... - rodzaj podłączenia, Przykład: WEG12705009003

AKCESORIA DODATKOWE, STR 81, DOPLATA DO KOLORÓW Z PALETY RAL I SPECJALNYCH +25%



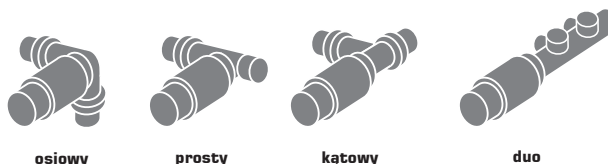
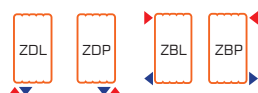
REKOMENDOWANE ZESTAWY ZAWORÓW, STR 82

Standardowe podłączenie



Opcjonalne rodzaje podłączeń

+75 zł



10 bar
Maksymalne ciśnienie



Dostępna wersja wodno-elektryczna

Z DODATKOWYM OTWOREM DO PODŁĄCZENIA DO GRZAŁKI

+75 zł

Montaż grzałki po lewej lub prawej stronie grzejnika



Dostępna wersja elektryczna

Z DODATKOWYM OTWOREM DO PODŁĄCZENIA DO GRZAŁKI

+75 zł



KOSZT GRZAŁKI W ZALEŻNOŚCI OD WYBORU
Str. 83



NAPEŁNIENIE PŁYNEM Z WZORU: POJEMNOŚĆ X 19 zł

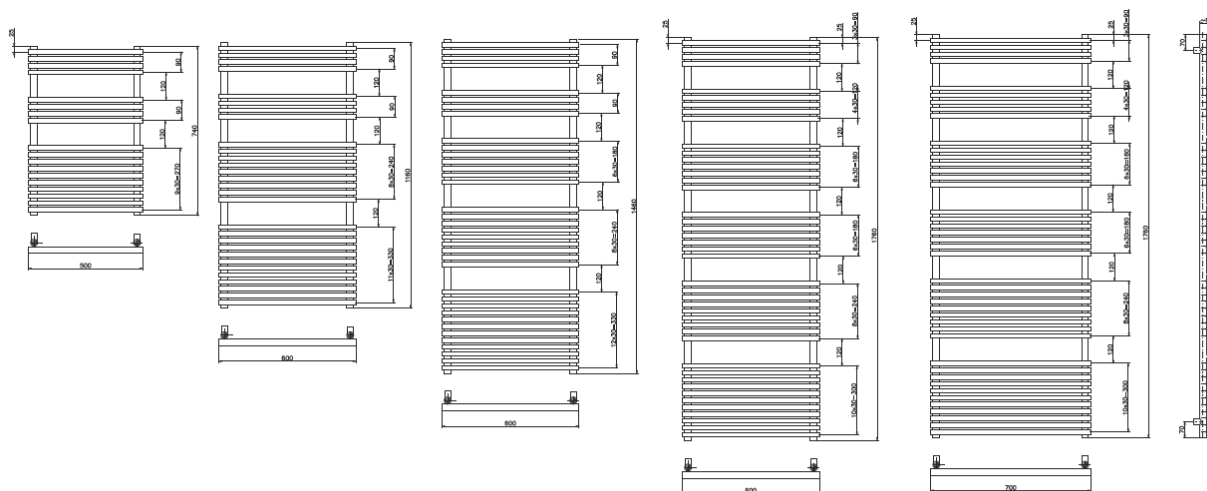


ZAWÓR BEZPIECZEŃSTWA CENA: 49 zł

wysokość [mm]	szerokość [mm]	rozstaw kolektorów / podłączeń	głębokość	od ściany do otworów zasilających	ciężar grzejnika [kg]	pojemność grzejnika [dm ³]	Moc [W] 75/65/20	Cena detaliczna netto	kod produktu*
740	500	450	93-103	48-58	9,8	3,5	437	752 zł	CAL740500.....
740	600	550	93-103	48-58	11,4	4,0	511	876 zł	CAL740600.....
740	700	650	93-103	48-58	13,0	4,6	584	1 000 zł	CAL740700.....
1160	500	450	93-103	48-58	15,7	5,6	702	1 219 zł	CAL1160500.....
1160	600	550	93-103	48-58	18,3	6,5	820	1 421 zł	CAL1160600.....
1160	700	650	93-103	48-58	20,9	7,3	938	1 622 zł	CAL1160700.....
1460	500	450	93-103	48-58	20,0	7,1	893	1 585 zł	CAL1460500.....
1460	600	550	93-103	48-58	23,3	8,2	1044	1 848 zł	CAL1460600.....
1460	700	650	93-103	48-58	26,6	9,3	1195	2 111 zł	CAL1460700.....
1760	500	450	93-103	48-58	23,4	8,4	1044	1 800 zł	CAL1760500.....
1760	600	550	93-103	48-58	27,3	9,6	1219	2 097 zł	CAL1760600.....
1760	700	650	93-103	48-58	31,1	10,9	1395	2 395 zł	CAL1760700.....

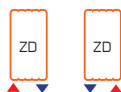
* Dalsze rozwinięcie kodu produktu: - kolor ... - rodzaj podłączenia, Przykład: CAL11605009003

AKCESORIA DODATKOWE, STR 81, DOPLATA DO KOLORÓW Z PALETY RAL I SPECJALNYCH +25%



REKOMENDOWANE ZESTAWY ZAWORÓW, STR 82

Standardowe podłączenia



Opcjonalne rodzaje podłączeń

+75 zł



osiowy



prosty



kątowy

10 bar
Maksymalne ciśnienie



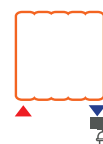
Dostępna wersja wodno-elektryczna



trójnik termostatyczny



jednootworowy



Dostępna wersja elektryczna

KOSZT GRZĄŁKI W ZALEŻNOŚCI OD WYBORU
Str. 83



NAPEŁNIENIE PŁYNEM Z WZORU: POJEMNOŚĆ X 19 zł

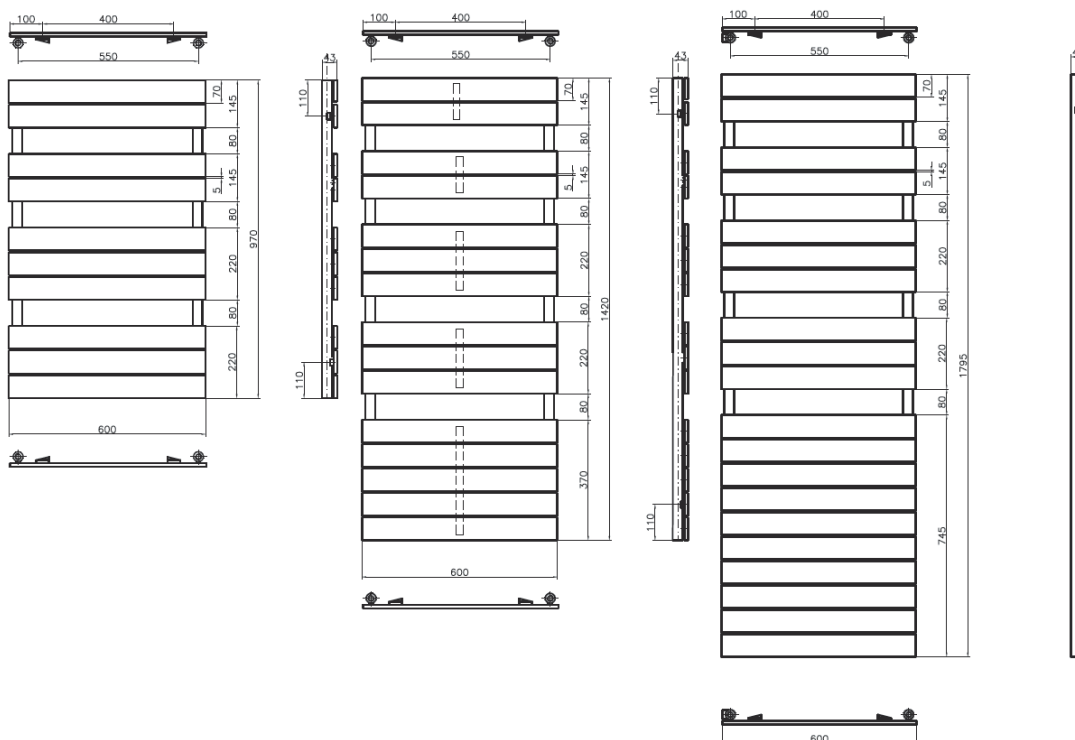


ZAWÓR BEZPIECZEŃSTWA CENA: 49 zł

wysokość [mm]	szerokość [mm]	rozstaw kolektorów / podłączeń	głębokość	od ściany do otworów zasilających	ciężar grzejnika [kg]	pojemność grzejnika [dm ³]	Moc IW1 75/65/20	Cena detaliczna netto	kod produktu*
970	500	450	72	44	11,8	3,8	505	976 zł	NEB970500.....
970	600	550	72	44	13,7	4,3	579	1 106 zł	NEB970600.....
1420	500	450	72	44	17,6	5,6	727	1 431 zł	NEB1420500.....
1420	600	550	72	44	20,5	6,4	834	1 626 zł	NEB1420600.....
1795	500	450	72	44	23,3	7,4	936	1 919 zł	NEB1795500.....
1795	600	550	72	44	27,1	8,5	1076	2 244 zł	NEB1795600.....

* Dalsze rozwinięcie kodu produktu: - kolor ... - rodzaj podłączenia, Przykład: NEB9706009003

AKCESORIA DODATKOWE, STR 81, DOPLATA DO KOLORÓW Z PALETY RAL I SPECJALNYCH +25%



REKOMENDOWANE ZESTAWY ZAWORÓW, STR 82

Standardowe podłączenia

Opcjonalne rodzaje podłączeń **+75 zł**

osioły prosty kątowy duo

4 bar
Maksymalne ciśnienie

Dostępna wersja wodno-elektryczna

trójnik termostatyczny jednootworowy

Dostępna wersja elektryczna

KOSZT GRZĄŁKI W ZALEŻNOŚCI OD WYBORU
Str. 83



NAPEŁNIENIE PŁYNEM Z WZORU: POJEMNOŚĆ X 19 zł

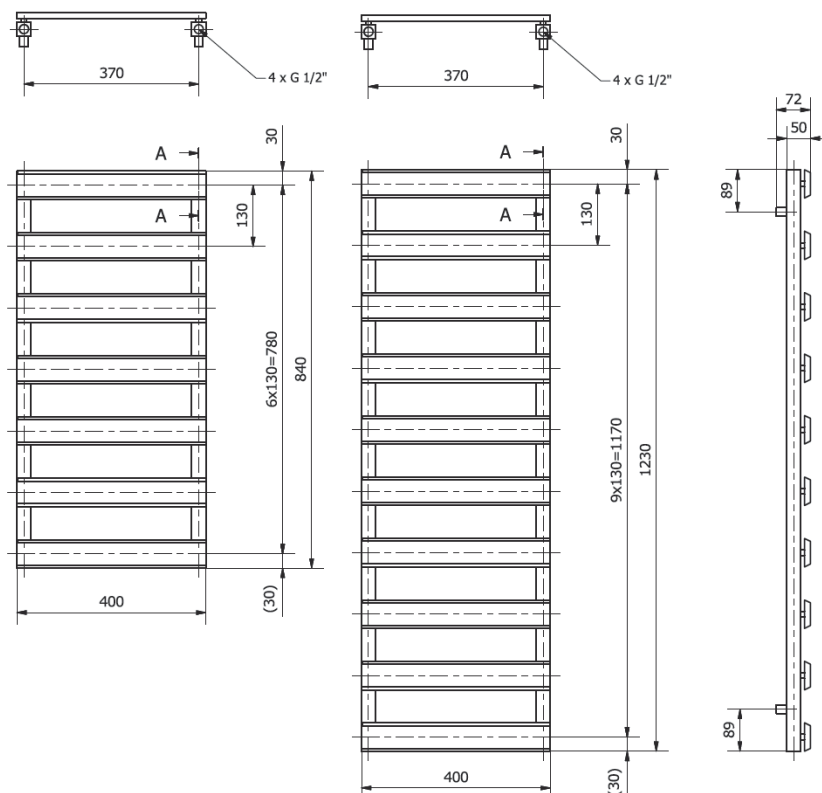


ZAWÓR BEZPIECZEŃSTWA CENA: 49 zł

wysokość [mm]	szerokość [mm]	rozstaw kolektorów / podłączeń	głębokość	od ściany do otworów zasilających	ciężar grzejnika [kg]	pojemność grzejnika [dm ³]	Moc IW1 75/65/20	Cena detaliczna netto	kod produktu*
840	400	370	72	50-60	5,8	2,3	298	599 zł	SCN840400.....
840	500	470	72	50-60	6,7	2,7	373	648 zł	SCN840500.....
1230	400	370	72	50-60	8,4	3,4	437	748 zł	SCN1230400.....
1230	500	470	72	50-60	9,6	3,9	546	785 zł	SCN1230500.....

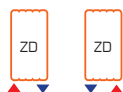
* Dalsze rozwinięcie kodu produktu: - kolor ... - rodzaj podłączenia, Przykład: SCN8404009003

AKCESORIA DODATKOWE, STR 81, DOPŁATA DO KOLORÓW Z PALETY RAL I SPECJALNYCH +25%



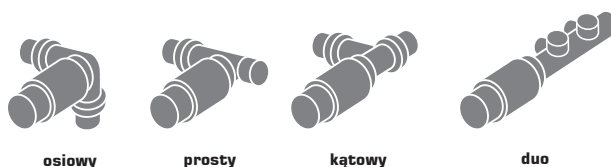
REKOMENDOWANE ZESTAWY ZAWORÓW, STR 82

Standardowe podłączenia



Opcjonalne rodzaje podłączeń

+75 zł



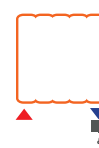
Dostępna wersja wodno-elektryczna



trójnóg termostatyczny



jednootworowy



Dostępna wersja elektryczna

KOSZT GRZĄŁKI W ZALEŻNOŚCI OD WYBORU
Str. 83



NAPEŁNIENIE PŁYNEM Z WZORU: POJEMNOŚĆ X 19 zł

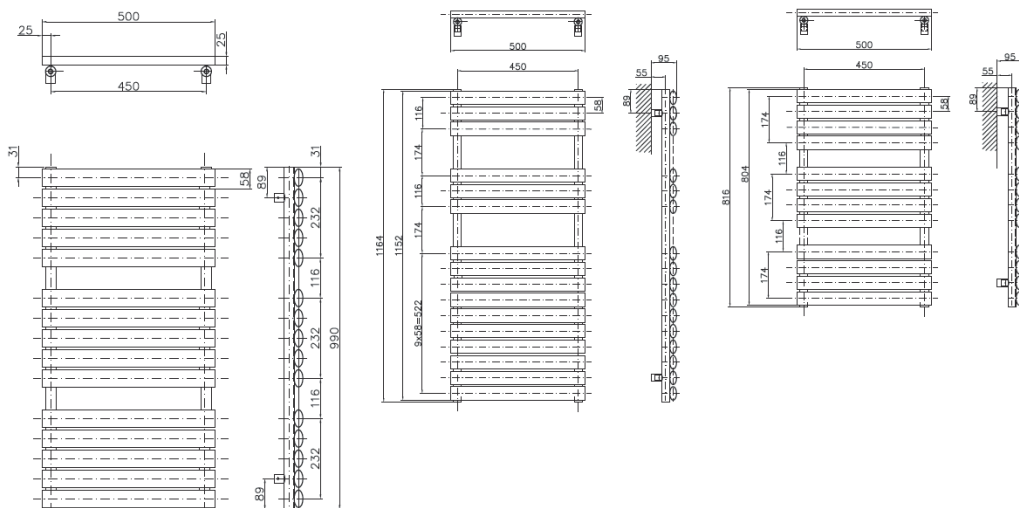


ZAWÓR BEZPIECZEŃSTWA CENA: 49 zł

wysokość [mm]	szerokość [mm]	rozstaw kolektorów / podłączeń	głębokość	od ściany do otworów zasilających	ciężar grzejnika [kg]	pojemność grzejnika [dm ³]	Moc IW/ 75/65/20	Cena detaliczna netto	kod produktu*
816	500	450	95-105	50-60	8,50	5,4	423	722 zł	NEO816500.....
816	600	550	95-105	50-60	9,80	6,3	491	832 zł	NEO816600.....
816	700	650	95-105	50-60	11,00	7,1	560	934 zł	NEO816700.....
1164	500	450	95-105	50-60	12,30	7,8	613	1 044 zł	NEO1164500.....
1164	600	550	95-105	50-60	14,20	9,1	713	1 206 zł	NEO1164600.....
1164	700	650	95-105	50-60	16,20	10,4	813	1 375 zł	NEO1164700.....
1570	500	450	95-105	50-60	16,50	10,6	832	1 400 zł	NEO1570500.....
1570	600	550	95-105	50-60	20,20	12,9	1015	1 715 zł	NEO1570600.....
1570	700	650	95-105	50-60	23,00	14,8	1159	1 953 zł	NEO1570700.....
1802	500	450	95-105	50-60	19,20	12,2	955	1 629 zł	NEO1802500.....
1802	600	550	95-105	50-60	22,20	14,2	1112	1 884 zł	NEO1802600.....
1802	700	650	95-105	50-60	25,20	16,2	1269	2 138 zł	NEO1802700.....

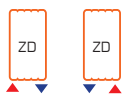
* Dalsze rozwinięcie kodu produktu: - kolor ... - rodzaj podłączenia, Przykład: NEO15705009003

AKCESORIA DODATKOWE, STR 81, DOPŁATA DO KOLORÓW Z PALETY RAL I SPECJALNYCH +25%



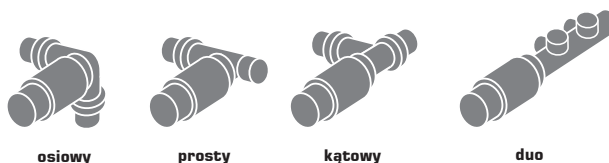
REKOMENDOWANE ZESTAWY ZAWORÓW, STR 82

Standardowe podłączenia



Opcjonalne rodzaje podłączeń

+75 zł



10 bar
Maksymalne ciśnienie



Dostępna wersja wodno-elektryczna



Dostępna wersja elektryczna

KOSZT GRZAŁKI W ZALEŻNOŚCI OD WYBORU
Str. 83



NAPEŁNIENIE PŁYNEM Z WZORU: POJEMNOŚĆ X 19 zł



ZAWÓR BEZPIECZEŃSTWA CENA: 49 zł

wysokość [mm]	szerokość [mm]	rozstaw kolektorów / podłączeń	głębokość	od ściany do otworów zasilających	ciężar grzejnika [kg]	pojemność grzejnika [dm ³]	Moc [IW] 75/65/20	Cena detaliczna netto	kod produktu*
745	500	50	80-90	50-60	7,8	2,0	375	678 zł	ATA745500.....
745	600	50	80-90	50-60	9,0	2,3	436	783 zł	ATA745600.....
745	700	50	80-90	50-60	10,2	2,5	497	888 zł	ATA745700.....
1195	500	50	80-90	50-60	13,3	3,4	646	1 197 zł	ATA1195500.....
1195	600	50	80-90	50-60	15,4	3,8	752	1 387 zł	ATA1195600.....
1195	700	50	80-90	50-60	17,5	4,3	859	1 577 zł	ATA1195700.....
1495	500	50	80-90	50-60	15,5	4,1	751	1 373 zł	ATA1495500.....
1495	600	50	80-90	50-60	17,9	4,5	872	1 586 zł	ATA1495600.....
1495	700	50	80-90	50-60	20,3	5,0	994	1 800 zł	ATA1495700.....
1720	500	50	80-90	50-60	17,8	4,5	865	1 625 zł	ATA1720500.....
1720	600	50	80-90	50-60	20,6	5,1	1009	1 887 zł	ATA1720600.....
1720	700	50	80-90	50-60	23,5	5,6	1153	2 148 zł	ATA1720700.....

* Dalsze rozwinięcie kodu produktu: - kolor ... - rodzaj podłączenia, Przykład: ATA7455009003

AKCESORIA DODATKOWE, STR 81, DOPŁATA DO KOLORÓW Z PALETY RAL I SPECJALNYCH +25%



Grzejnik symetryczny.
Możliwość montażu z kolektorami po lewej lub prawej stronie.

REKOMENDOWANE ZESTAWY ZAWORÓW, STR 82

Standardowe podłączenia



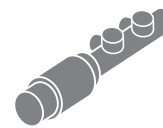
osiowy



prosty



kątowy



duo

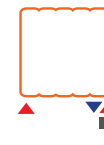
4
bar
Maksymalne ciśnienie



Dostępna wersja wodno-elektryczna



trójnik termostatyczny



Dostępna wersja elektryczna

KOSZT GRZĄŁKI W ZALEŻNOŚCI OD WYBORU
Str. 83



NAPEŁNIENIE PŁYNEM Z WZORU: POJEMNOŚĆ X 19 zł



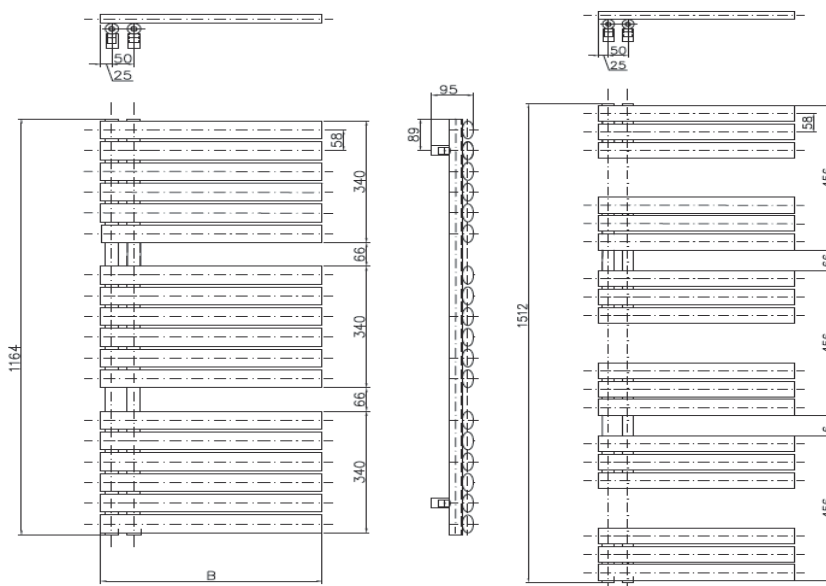
ZAWÓR BEZPIECZEŃSTWA CENA: 49 zł

wysokość [mm]	szerokość [mm]	rozstaw kolektorów / podłączeń	głębokość	od ściany do otworów zasilających	ciężar grzejnika [kg]	pojemność grzejnika [dm ³]	Moc [W] 75/65/20	Cena detaliczna netto	kod produktu*
816	500	50	95-105	50-60	9,10	5,8	454	786 zł	FLA816500....
816	600	50	95-105	50-60	10,50	6,7	529	907 zł	FLA816600....
1164	500	50	95-105	50-60	13,50	8,6	675	1 167 zł	FLA1164500....
1164	600	50	95-105	50-60	15,70	10,0	788	1 356 zł	FLA1164600....
1512	500	50	95-105	50-60	17,90	11,4	896	1 547 zł	FLA1512500....
1512	600	50	95-105	50-60	20,80	13,4	1047	1 798 zł	FLA1512600....
1802	500	50	95-105	50-60	21,00	13,4	1049	1 814 zł	FLA1802500....
1802	600	50	95-105	50-60	24,40	15,6	1225	2 109 zł	FLA1802600....

* Dalsze rozwinięcie kodu produktu: - kolor ... - rodzaj podłączenia, Przykład: FLA8166009003

AKCESORIA DODATKOWE, STR 81, DOPŁATA DO KOLORÓW Z PALETY RAL I SPECJALNYCH +25%

Grzejnik symetryczny.
Możliwość montażu z kolektorami po lewej lub prawej stronie.



REKOMENDOWANE ZESTAWY ZAWORÓW, STR 82

Standardowe podłączenia



osiowy



prosty



kątowny



duo

10 bar
Maksymalne ciśnienie



Dostępna wersja wodno-elektryczna



trójnik termostatyczny



Dostępna wersja elektryczna

KOSZT GRZAŁKI W ZALEŻNOŚCI OD WYBORU
Str. 83



NAPEŁNIENIE PŁYNEM Z WZORU: POJEMNOŚĆ X 19 zł

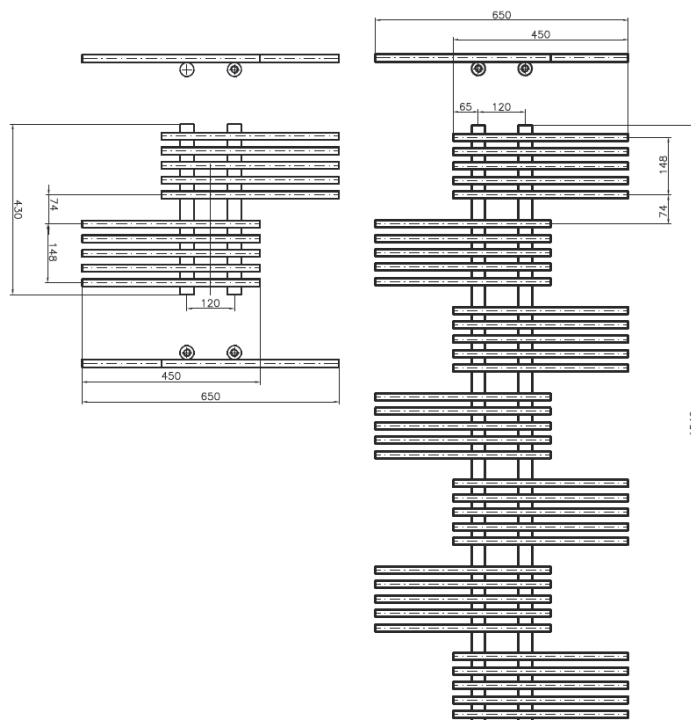


ZAWÓR BEZPIECZEŃSTWA CENA: 49 zł

wysokość [mm]	szerokość [mm]	rozstaw kolektorów / podłączeń	głębokość	od ściany do otworów zasilających	ciężar grzejnika [kg]	pojemność grzejnika [dm ³]	Moc [W] 75/65/20	Cena detaliczna netto	kod produktu*
430	650	120	69-91	41-65	2,9	1,4	188	591 zł	NEP430650.....
652	650	120	69-91	41-65	4,4	2,1	273	666 zł	NEP652650.....
874	650	120	69-91	41-65	5,9	2,8	355	747 zł	NEP874650.....
1096	650	120	69-91	41-65	7,4	3,5	435	978 zł	NEP1096650.....
1318	650	120	69-91	41-65	8,9	4,2	513	1 132 zł	NEP1318650.....
1540	650	120	69-91	41-65	10,3	4,9	591	1 288 zł	NEP1540650.....
1762	650	120	69-91	41-65	11,8	5,6	667	1 367 zł	NEP1762650.....

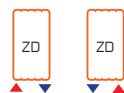
* Dalsze rozwinięcie kodu produktu: - kolor ... - rodzaj podłączenia, Przykład: NEP10966509003

AKCESORIA DODATKOWE, STR 81, DOPLATA DO KOLORÓW Z PALETY RAL I SPECJALNYCH +25%



REKOMENDOWANE ZESTAWY ZAWORÓW, STR 82

Standardowe podłączenia



10 bar
Maksymalne ciśnienie



Dostępna wersja wodno-elektryczna



trójnik termostacyjny



Dostępna wersja elektryczna

KOSZT GRZĄŁKI W ZALEŻNOŚCI OD WYBORU
Str. 83



NAPEŁNIENIE PŁYNEM Z WZORU: POJEMNOŚĆ X 19 zł

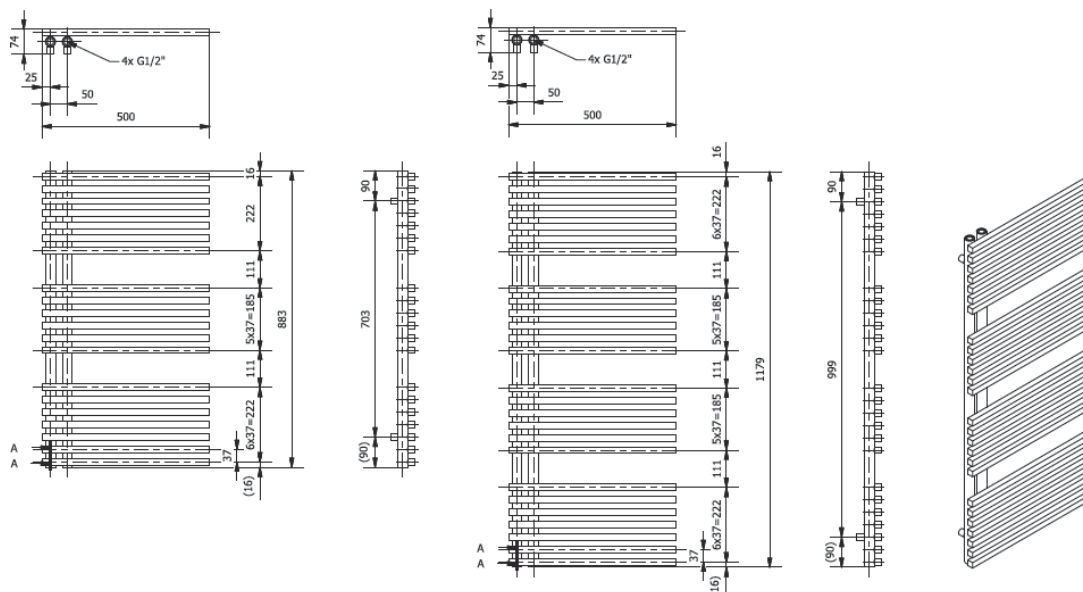


ZAWÓR BEZPIECZEŃSTWA CENA: 49 zł

wysokość [mm]	szerokość [mm]	rozstaw kolektorów / podłączeń	głębokość	od ściany do otworów zasilających	ciężar grzejnika [kg]	pojemność grzejnika [dm ³]	Moc IW1 75/65/20	Cena detaliczna netto	kod produktu*
883	500	50	74-84	50-60	6,2	3,8	441	739 zł	TYP883500.....
1179	500	50	74-84	50-60	7,7	5,7	553	889 zł	TYP1179500.....

* Dalsze rozwinięcie kodu produktu: - kolor ... - rodzaj podłączenia, Przykład: TYP8835009003

AKCESORIA DODATKOWE, STR 81, DOPŁATA DO KOLORÓW Z PALETY RAL I SPECJALNYCH +25%



Grzejnik symetryczny.
Możliwość montażu z kolektorami po lewej lub prawej stronie.

REKOMENDOWANE ZESTAWY ZAWORÓW, STR 82

Standardowe podłączenia



osiowy



prosty



kątowy



duo



Dostępna wersja wodno-elektryczna



trójnik termostatyczny



Dostępna wersja elektryczna

KOSZT GRZAŁKI
W ZALEŻNOŚCI
OD WYBORU
Str. 83



NAPEŁNIENIE PŁYNEM
Z WZORU:
POJEMNOŚĆ X 19 zł



ZAWÓR
BEZPIECZEŃSTWA
CENA: 49 zł


MODEL E



wysokość [mm]	szerokość [mm]	rozstaw kolektorów / podłączeń	głębokość	od ściany do otworów zasilających	ciężar grzejnika [kg]	pojemność grzejnika [dm ³]	Moc IW1 75/65/20	Cena detaliczna netto	kod produktu*
827	400	50	88-98	48-58	5,7	3,2	345	763 zł	MOD827400...
827	500	50	88-98	48-58	6,7	3,7	404	792 zł	MOD827500...
827	600	50	88-98	48-58	7,7	4,3	463	920 zł	MOD827600...
1271	400	50	88-98	48-58	8,9	4,9	514	1 174 zł	MOD1271400...
1271	500	50	88-98	48-58	10,4	5,8	603	1 218 zł	MOD1271500...
1271	600	50	88-98	48-58	12	6,7	690	1 414 zł	MOD1271600...
1567	400	50	88-98	48-58	11,3	6,3	641	1 394 zł	MOD1567400...
1567	500	50	88-98	48-58	13,3	7,4	752	1 451 zł	MOD1567500...
1567	600	50	88-98	48-58	15,2	8,5	862	1 631 zł	MOD1567600...
1789	400	50	88-98	48-58	12,7	7	709	1 595 zł	MOD1789400...
1789	500	50	88-98	48-58	14,8	8,2	831	1 639 zł	MOD1789500...
1789	600	50	88-98	48-58	17	9,5	952	1 910 zł	MOD1789600...

* Dalsze rozwinięcie kodu produktu: - kolor ... - rodzaj podłączenia, Przykład: MOD12714009003

AKCESORIA DODATKOWE, STR 81, DOPLATA DO KOLORÓW Z PALETY RAL I SPECJALNYCH +25%



**Grzejnik symetryczny.
Możliwość montażu z kolektorami
po lewej lub prawej stronie.**

Standardowe podłączenia



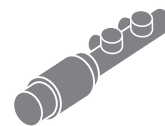
osiowy



prosty



kątowy



duo

10 bar
Maksymalne ciśnienie



Dostępna wersja
wodno-elektryczna



trójnik termostatyczny



Dostępna wersja
elektryczna

**KOSZT GRZĄŁKI
W ZALEŻNOŚCI
OD WYBORU
Str. 83**



**NAPEŁNIENIE PŁYNEM
Z WZORU:
POJEMNOŚĆ X 19 zł**



**ZAWÓR
BEZPIECZEŃSTWA
CENA: 49 zł**

6+2
GWARANCJA

lat gwarancji
z zaworami
LUXRAD

KOLORY STANDARDOWE:
BIAŁY RAL 9003, ANTRACYT RAL 7016

info@luxrad.com

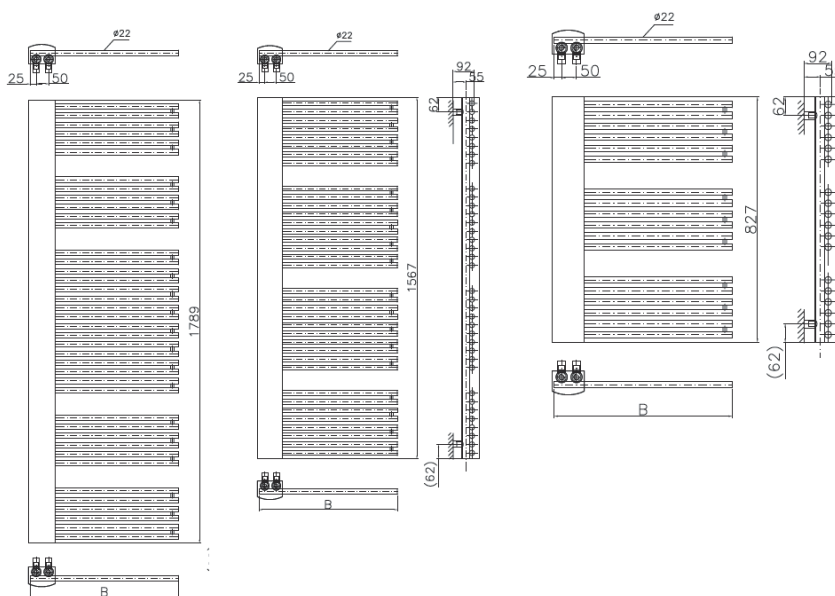
MODEL E z osłoną



wysokość [mm]	szerokość [mm]	rozstaw kolektorów / podłączeń	głębokość	od ściany do otworów zasilających	ciężar grzejnika [kg]	pojemność grzejnika [dm ³]	Moc [W] 75/65/20	Cena detaliczna netto	kod produktu*
827	400	50	88-98	48-58	6,2	3,2	345	1 060 zł	MOD0827400...
827	500	50	88-98	48-58	7,5	3,7	404	915 zł	MOD0827500...
827	600	50	88-98	48-58	8,3	4,3	463	1 034 zł	MOD0827600...
1271	400	50	88-98	48-58	9,4	4,9	514	1 513 zł	MOD01271400...
1271	500	50	88-98	48-58	11	5,8	603	1 349 zł	MOD01271500...
1271	600	50	88-98	48-58	12,7	6,7	690	1 531 zł	MOD01271600...
1567	400	50	88-98	48-58	12	6,3	641	1 788 zł	MOD01567400...
1567	500	50	88-98	48-58	14	7,4	752	1 602 zł	MOD01567500...
1567	600	50	88-98	48-58	16	8,5	862	1 770 zł	MOD01567600...
1789	400	50	88-98	48-58	13,6	7	709	2 046 zł	MOD01789400...
1789	500	50	88-98	48-58	16	8,2	831	1 812 zł	MOD01789500...
1789	600	50	88-98	48-58	18,4	9,5	952	2 066 zł	MOD01789600...

* Dalsze rozwinięcie kodu produktu: - kolor ... - rodzaj podłączenia, Przykład: MOD08274009003

AKCESORIA DODATKOWE, STR 81, DOPŁATA DO KOLORÓW Z PALETY RAL I SPECJALNYCH +25%



Grzejnik symetryczny.
Możliwość montażu z kolektorami po lewej lub prawej stronie.

REKOMENDOWANE ZESTAWY ZAWORÓW, STR 82

Standardowe podłączenia



osiowy



prosty



kątowy



duo

10
bar
Maksymalne ciśnienie



Dostępna wersja wodno-elektryczna



trójnik termostatyczny



Dostępna wersja elektryczna

**KOSZT GRZAŁKI
W ZALEŻNOŚCI
OD WYBORU
Str. 83**



**NAPEŁNIENIE PŁYNEM
Z WZORU:
POJEMNOŚĆ X 19 zł**

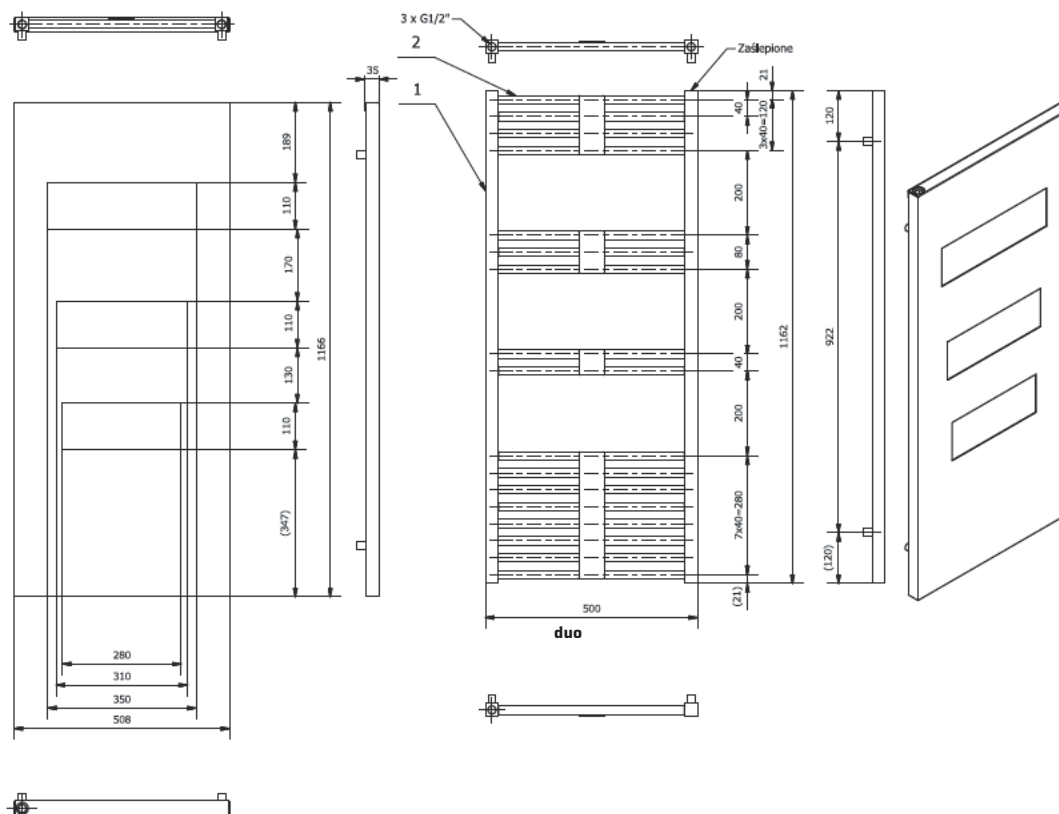


**ZAWÓR
BEZPIECZEŃSTWA
CENA: 49 zł**

wysokość [mm]	szerokość [mm]	rozstaw kolektorów / podłączeń	głębokość	od ściany do otworów zasilających	ciężar grzejnika [kg]	pojemność grzejnika [dm ³]	Moc IW1 75/65/20	Cena detaliczna netto	kod produktu*
760	500	50	78-100	63-85	8,3	2,4	295	895 zł	ELE760500.....
1162	500	50	78-100	63-85	12,6	3,6	565	1 110 zł	ELE1162500.....

* Dalsze rozwinięcie kodu produktu: - kolor ... - rodzaj podłączenia, Przykład: ELE7605009003

AKCESORIA DODATKOWE, STR 81, DOPŁATA DO KOLORÓW Z PALETY RAL I SPECJALNYCH +25%



REKOMENDOWANE ZESTAWY ZAWORÓW, STR 82

Standardowe podłączenie



osiowy



prosty



kątowy



duo

10
bar
Maksymalne ciśnienie



Dostępna wersja wodno-elektryczna

**STANDARDOWO
MOŻLIWOŚĆ
PODŁĄCZENIA GRZAŁKI
ELEKTRYCZNEJ**

Montaż grzałki po lewej lub
prawej stronie grzejnika



Dostępna wersja elektryczna

**KOSZT GRZAŁKI
W ZALEŻNOŚCI
OD WYBORU
Str. 83**



**NAPEŁNIENIE PŁYNEM
Z WZORU:
POJEMNOŚĆ X 19 zł**

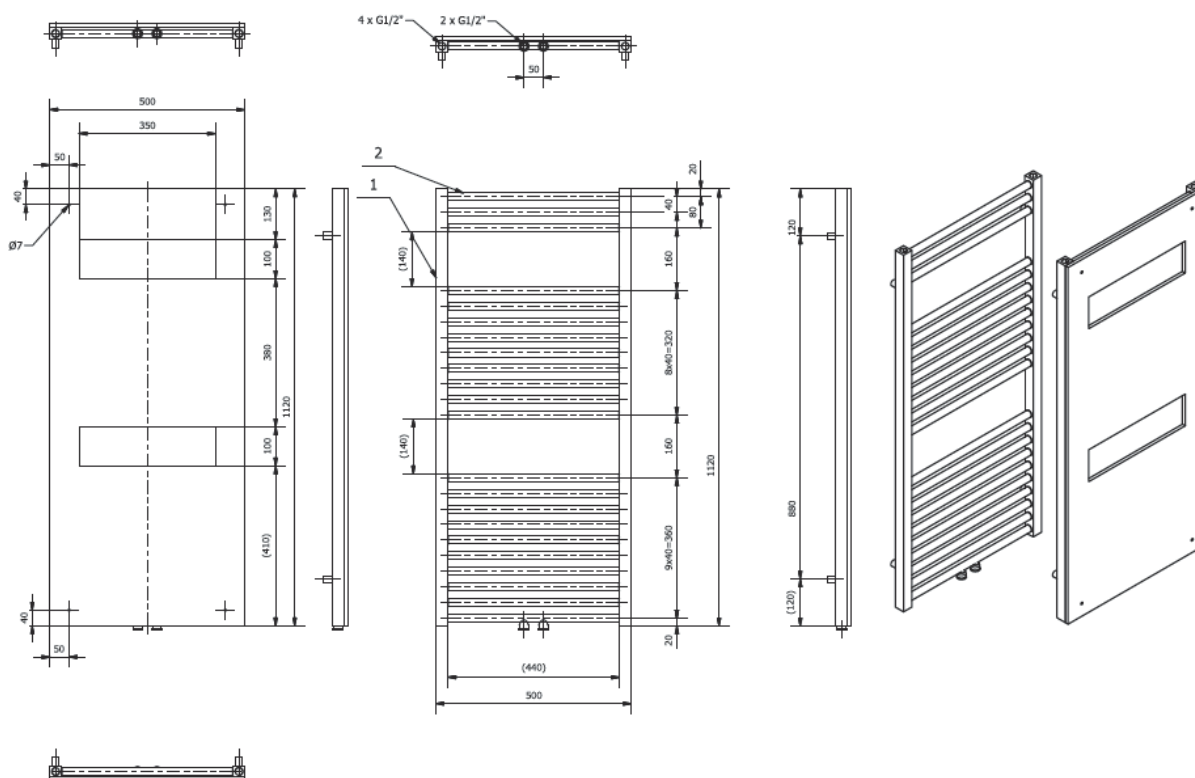


**ZAWÓR
BEZPIECZEŃSTWA
CENA: 49 zł**

wysokość [mm]	szerokość [mm]	rozstaw kolektorów / podłączeń	głębokość	od ściany do otworów zasilających	ciężar grzejnika [kg]	pojemność grzejnika [dm ³]	Moc [W] 75/65/20	Cena detaliczna netto	kod produktu*
1100	500	50	78	63	14	3,4	513	1892 zł	POL1100500.....

* Dalsze rozwinięcie kodu produktu: - kolor ... - rodzaj podłączenia, Przykład: POL11005009003

AKCESORIA DODATKOWE, STR 81, DOPLATA DO KOLORÓW Z PALETY RAL I SPECJALNYCH +25%



REKOMENDOWANE ZESTAWY ZAWORÓW, STR 82

Standardowe podłączenie



osiowy



prosty



kątowy



duo



10 bar

Maksymalne ciśnienie



Dostępna wersja wodno-elektryczna

**STANDARDOWO
MOŻLIWOŚĆ
PODŁĄCZENIA GRZAŁKI
ELEKTRYCZNEJ**

Montaż grzałki po lewej lub
prawej stronie grzejnika



Dostępna wersja elektryczna

**KOSZT GRZAŁKI
W ZALEŻNOŚCI
OD WYBORU**
Str. 83



**NAPEŁNIENIE PŁYNEM
Z WZORU:
POJEMNOŚĆ X 19 zł**

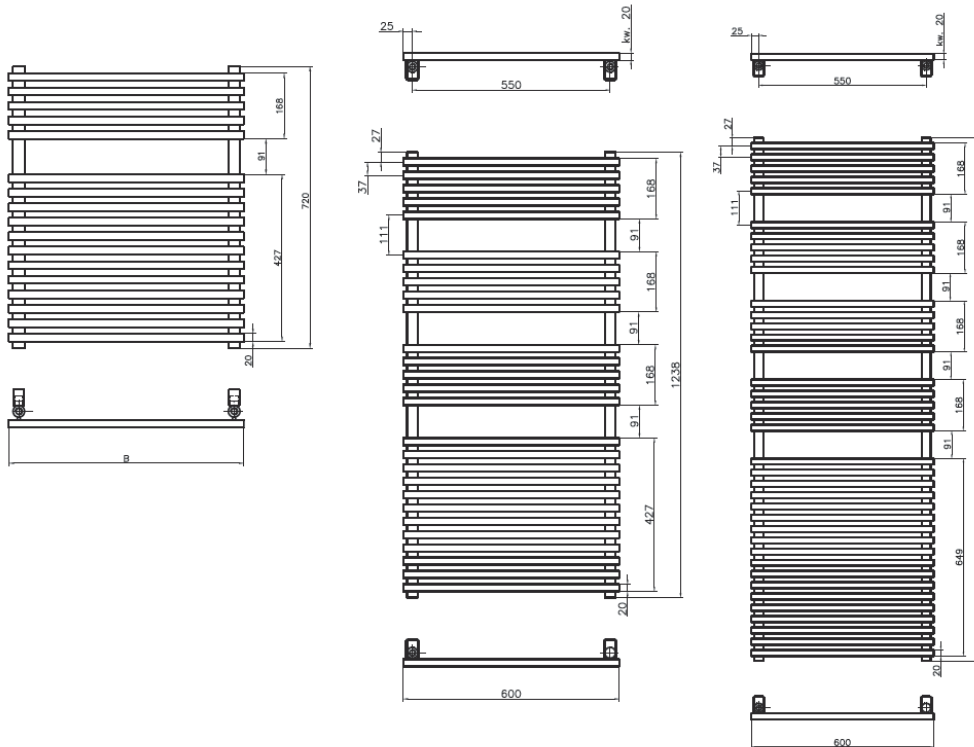


**ZAWÓR
BEZPIECZEŃSTWA
CENA: 49 zł**

wysokość [mm]	szerokość [mm]	rozstaw kolektorów / podłączeń	głębokość	od ściany do otworów zasilających	ciężar grzejnika [kg]	pojemność grzejnika [dm ³]	Moc [W] 75/65/20	Cena detaliczna netto	kod produktu*
720	500	450	73-95	41-66	7,7	4,0	489	726 zł	GOC720500.....
720	600	550	73-95	41-66	8,2	4,3	559	773 zł	GOC720600.....
1238	500	450	73-95	41-66	12,8	6,8	811	1 207 zł	GOC1238500.....
1238	600	550	73-95	41-66	13,7	7,2	811	1 292 zł	GOC1238600.....
1719	500	450	73-95	41-66	18,9	9,9	1162	1 803 zł	GOC1719500.....
1719	600	550	73-95	41-66	20,3	10,7	1162	1 938 zł	GOC1719600.....

* Dalsze rozwinięcie kodu produktu: - kolor ... - rodzaj podłączenia, Przykład: GOC7205009003

AKCESORIA DODATKOWE, STR 81, DOPLATA DO KOLORÓW Z PALETY RAL I SPECJALNYCH +25%



REKOMENDOWANE ZESTAWY ZAWORÓW, STR 82

Standardowe podłączenia

Opcjonalne rodzaje podłączeń +75 zł

osiowy **prosty** **kątowy** **duo**

10 bar
Maksymalne ciśnienie

Dostępna wersja wodno-elektryczna

trójnik termostatyczny **jednootworowy**

Dostępna wersja elektryczna

KOSZT GRZĄŁKI W ZALEŻNOŚCI OD WYBORU
Str. 83



NAPEŁNIENIE PŁYNEM Z WZORU: POJEMNOŚĆ X 19 zł

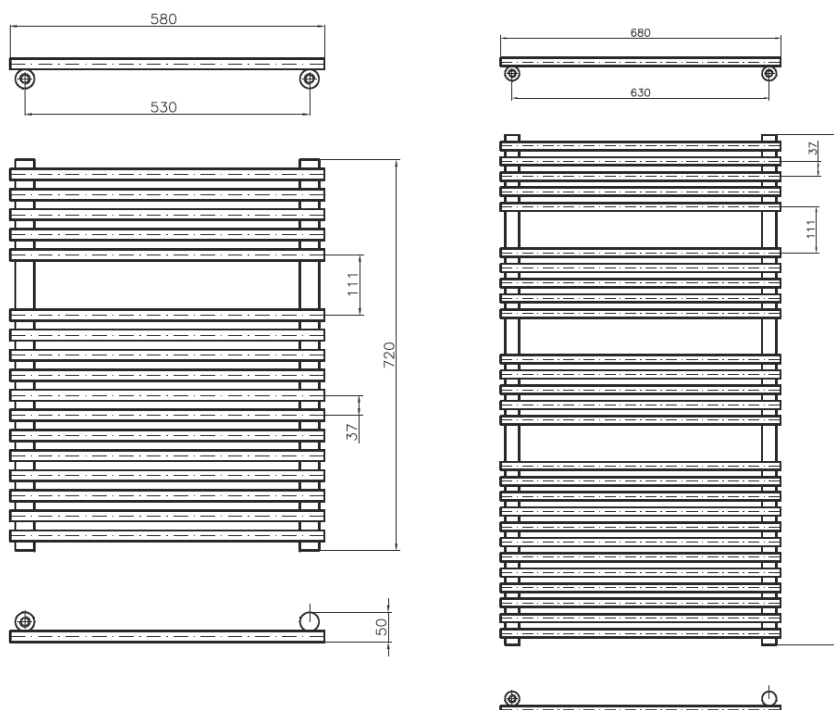


ZAWÓR BEZPIECZEŃSTWA CENA: 49 zł

wysokość [mm]	szerokość [mm]	rozstaw kolektorów / podłączeń	głębokość	od ściany do otworów zasilających	ciężar grzejnika [kg]	pojemność grzejnika [dm ³]	Moc [W] 75/65/20	Cena detaliczna netto	kod produktu*
720	580	530	73-95	41-66	7,4	3,2	399	572 zł	PIK720580.....
720	680	630	73-95	41-66	8,4	3,2	451	595 zł	PIK720680.....
1238	580	530	73-95	41-66	11,5	5,2	616	774 zł	PIK1238580.....
1238	680	630	73-95	41-66	12,8	5,2	695	808 zł	PIK1238680.....
1719	580	530	73-95	41-66	16,4	7,2	839	1 020 zł	PIK1719580.....
1719	680	630	73-95	41-66	18,5	8,5	948	1 064 zł	PIK1719680.....

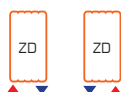
* Dalsze rozwinięcie kodu produktu: - kolor ... - rodzaj podłączenia, Przykład: PIK7206809003

AKCESORIA DODATKOWE, STR 81, DOPŁATA DO KOLORÓW Z PALETY RAL I SPECJALNYCH +25%



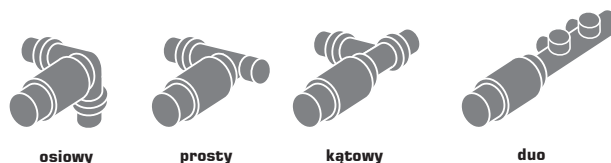
REKOMENDOWANE ZESTAWY ZAWORÓW, STR 82

Standardowe podłączenia



Opcjonalne rodzaje podłączeń

+75 zł



10 bar
Maksymalne ciśnienie



Dostępna wersja wodno-elektryczna



Dostępna wersja elektryczna

KOSZT GRZAŁKI W ZALEŻNOŚCI OD WYBORU
Str. 83

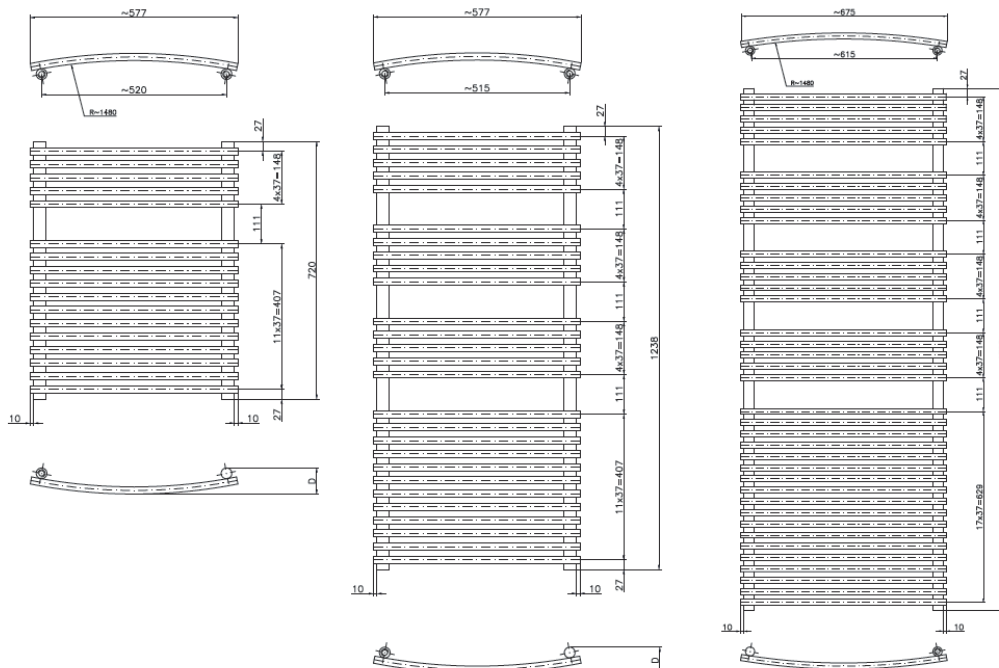
NAPEŁNIENIE PŁYNEM Z WZORU: POJEMNOŚĆ X 19 zł

ZAWÓR BEZPIECZEŃSTWA CENA: 49 zł

wysokość [mm]	szerokość [mm]	rozstaw kolektorów / podłączeń	głębokość	od ściany do otworów zasilających	ciężar grzejnika [kg]	pojemność grzejnika [dm ³]	Moc IW1 75/65/20	Cena detaliczna netto	kod produktu*
720	577	520	82-104	43-59	7,4	3,2	399	631 zł	MER720577.....
720	675	618	82-104	43-59	8,4	3,2	451	653 zł	MER720675.....
1238	577	520	82-104	43-59	11,5	5,2	616	852 zł	MER1238577.....
1238	675	618	82-104	43-59	12,8	5,2	695	889 zł	MER1238675.....
1719	577	520	82-104	43-59	16,4	7,2	839	1 122 zł	MER1719577.....
1719	675	618	82-104	43-59	18,5	8,5	948	1 171 zł	MER1719675.....

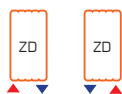
* Dalsze rozwinięcie kodu produktu: - kolor ... - rodzaj podłączenia, Przykład: MER12385779003

AKCESORIA DODATKOWE, STR 81, DOPŁATA DO KOLORÓW Z PALETY RAL I SPECJALNYCH +25%



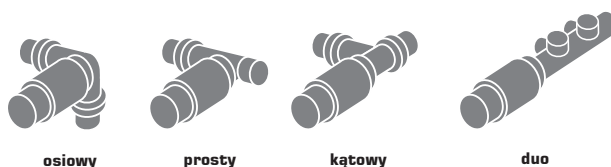
REKOMENDOWANE ZESTAWY ZAWORÓW, STR 82

Standardowe podłączenia



Opcjonalne rodzaje podłączeń

+75 zł



10 bar
Maksymalne ciśnienie



Dostępna wersja wodno-elektryczna



Dostępna wersja elektryczna

KOSZT GRZĄŁKI W ZALEŻNOŚCI OD WYBORU
Str. 83



NAPEŁNIENIE PŁYNEM Z WZORU: POJEMNOŚĆ X 19 zł

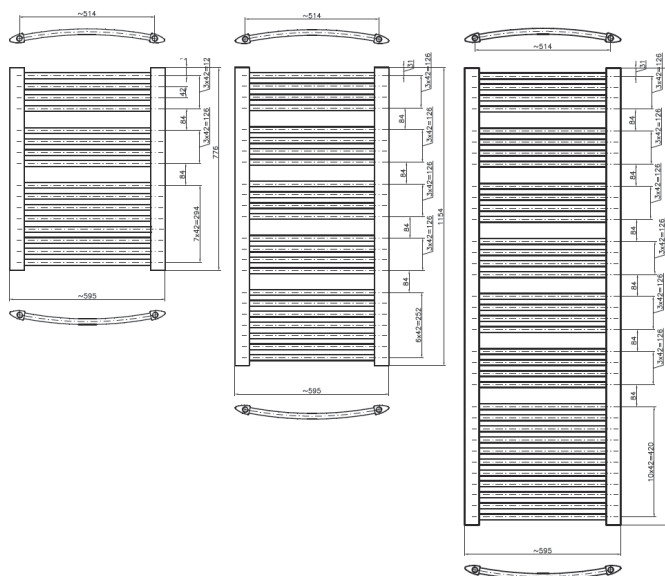


ZAWÓR BEZPIECZEŃSTWA CENA: 49 zł

wysokość [mm]	szerokość [mm]	rozstaw kolektorów / podłączeń	głębokość	od ściany do otworów zasilających	ciężar grzejnika [kg]	pojemność grzejnika [dm ³]	Moc IW1 75/65/20	Cena detaliczna netto	kod produktu*
776	500	420	87-111	63-89	6,8	3,5	356	487 zł	JUP776500.....
776	595	514	87-111	63-89	8,0	4,2	425	515 zł	JUP776595.....
776	746	665	87-111	63-89	9,3	4,9	511	553 zł	JUP776746.....
1154	500	420	87-111	63-89	9,8	5,1	512	686 zł	JUP1154500.....
1154	595	514	87-111	63-89	11,7	6,1	608	712 zł	JUP1154595.....
1154	746	665	87-111	63-89	13,6	7,2	730	752 zł	JUP1154746.....
1408	500	420	87-111	63-89	11,9	6,2	624	746 zł	JUP1408500.....
1408	595	514	87-111	63-89	14,3	7,4	741	768 zł	JUP1408595.....
1408	746	665	87-111	63-89	16,6	8,7	890	800 zł	JUP1408746.....
1742	500	420	87-111	63-89	14,9	7,8	762	922 zł	JUP1742500.....
1742	595	514	87-111	63-89	17,8	9,3	907	950 zł	JUP1742595.....
1742	746	665	87-111	63-89	20,6	10,9	1089	989 zł	JUP1742746.....

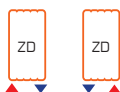
* Dalsze rozwinięcie kodu produktu: - kolor ... - rodzaj podłączenia, Przykład: JUP14085009003

AKCESORIA DODATKOWE, STR 81, DOPŁATA DO KOLORÓW Z PALETY RAL I SPECJALNYCH +25%



REKOMENDOWANE ZESTAWY ZAWORÓW, STR 82

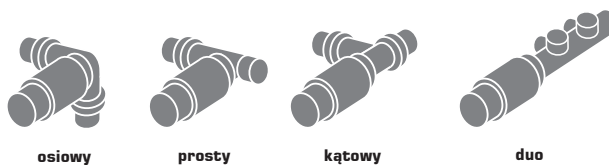
Standardowe podłączenia



Opcjonalne rodzaje podłączeń



+75 zł



10 bar
Maksymalne ciśnienie



Dostępna wersja wodno-elektryczna



Dostępna wersja elektryczna

KOSZT GRZAŁKI W ZALEŻNOŚCI OD WYBORU
Str. 83



NAPEŁNIENIE PŁYNEM Z WZORU: POJEMNOŚĆ X 19 zł

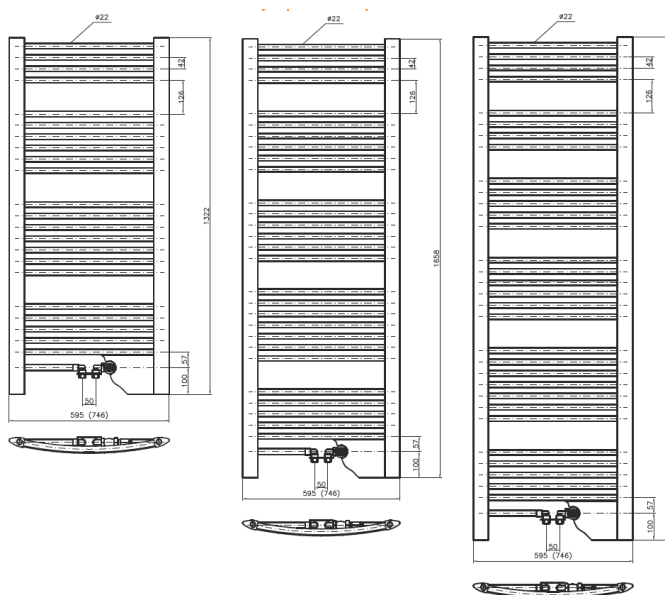


ZAWÓR BEZPIECZEŃSTWA CENA: 49 zł

wysokość [mm]	szerokość [mm]	rozstaw kolektorów / podłączeń	głębokość	od ściany do otworów zasilających	ciężar grzejnika [kg]	pojemność grzejnika [dm ³]	Moc IW1 75/65/20	Cena detaliczna netto	kod produktu*
944	595	50	103-117	71-95	8,9	4,6	455	731 zł	IGU944595.....
944	746	50	103-117	71-95	10,2	5,3	541	795 zł	IGU944746.....
1322	595	50	103-117	71-95	12,6	6,5	639	1 018 zł	IGU1322595.....
1322	746	50	103-117	71-95	14,5	7,6	761	1 113 zł	IGU1322746.....
1658	595	50	103-117	71-95	15,9	8,2	797	1 304 zł	IGU1658595.....
1658	746	50	103-117	71-95	18,2	9,6	949	1 431 zł	IGU1658746.....
1868	595	50	103-117	71-95	17,7	9,2	882	1 590 zł	IGU1868595.....
1868	746	50	103-117	71-95	20,3	10,6	1049	1 750 zł	IGU1868746.....

* Dalsze rozwinięcie kodu produktu: - kolor ... - rodzaj podłączenia, Przykład: IGU13225959003

AKCESORIA DODATKOWE, STR 81, DOPŁATA DO KOLORÓW Z PALETY RAL I SPECJALNYCH +25%



REKOMENDOWANE ZESTAWY ZAWORÓW, STR 82

Standardowe podłączenie



zespolony VK

10
bar
Maksymalne ciśnienie



Dostępna wersja wodno-elektryczna

Montaż grzałki po lewej lub prawej stronie grzejnika



Dostępna wersja elektryczna

KOSZT GRZĄŁKI W ZALEŻNOŚCI OD WYBORU
Str. 83



NAPEŁNIENIE PŁYNEM Z WZORU: POJEMNOŚĆ X 19 zł

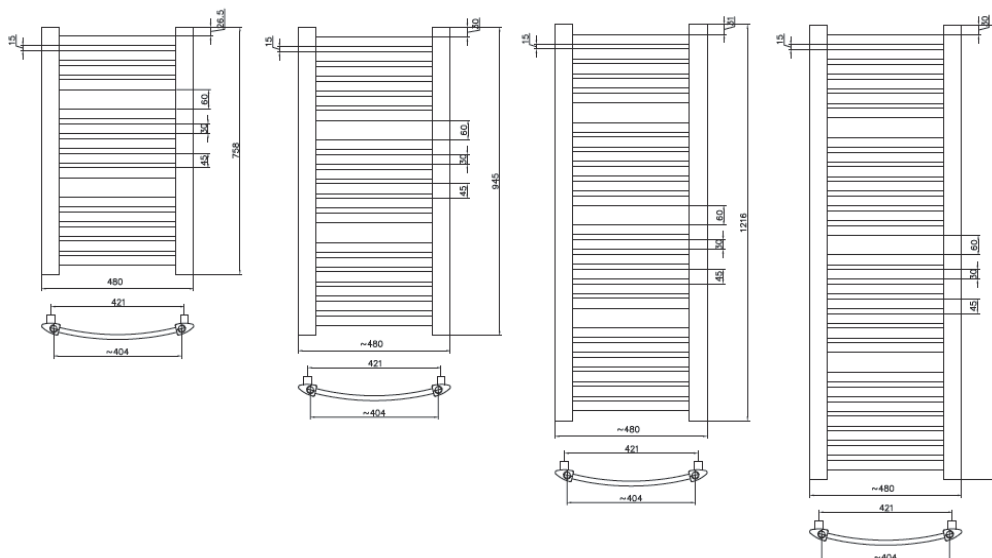


ZAWÓR BEZPIECZEŃSTWA CENA: 49 zł

wysokość [mm]	szerokość [mm]	rozstaw kolektorów / podłączeń	głębokość	od ściany do otworów zasilających	ciężar grzejnika [kg]	pojemność grzejnika [dm ³]	Moc [W] 75/65/20	Cena detaliczna netto	kod produktu*
758	480	400	75-85	49-59	7,5	2,9	461	459 zł	KAST758480.....
758	580	500	75-85	49-59	8	3,2	542	477 zł	KAST758580.....
940	480	400	75-85	49-59	9	3,4	543	508 zł	KAST945480.....
940	580	500	75-85	49-59	10,5	3,8	638	521 zł	KAST945580.....
1216	480	400	75-85	49-59	11,5	4,5	683	565 zł	KAST1216480.....
1216	580	500	75-85	49-59	13,5	4,8	803	573 zł	KAST1216580.....
1395	480	400	75-85	49-59	14	5,3	818	616 zł	KAST1395480.....
1395	580	500	75-85	49-59	15,5	5,8	962	639 zł	KAST1395580.....
1600	480	400	75-85	49-59	16	6	938	715 zł	KAST1600480.....
1600	580	500	75-85	49-59	17,7	6,6	1103	737 zł	KAST1600580.....
1800	480	400	75-85	49-59	18	6,9	1075	807 zł	KAST1800480.....
1800	580	500	75-85	49-59	19,9	7,6	1265	815 zł	KAST1800580.....

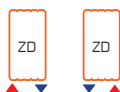
* Dalsze rozwinięcie kodu produktu: - kolor ... - rodzaj podłączenia, Przykład: KAST7584809003

AKCESORIA DODATKOWE, STR 81, DOPLATA DO KOLORÓW Z PALETY RAL I SPECJALNYCH +25%



REKOMENDOWANE ZESTAWY ZAWORÓW, STR 82

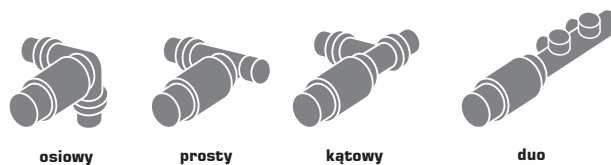
Standardowe podłączenia



Opcjonalne rodzaje podłączeń



+75 zł



7 bar
Maksymalne ciśnienie



Dostępna wersja wodno-elektryczna



trójnik termostatyczny

jednocentrowy



Dostępna wersja elektryczna

KOSZT GRZAŁKI W ZALEŻNOŚCI OD WYBORU
Str. 83

NAPEŁNIENIE PŁYNEM Z WZORU: POJEMNOŚĆ X 19 zł

ZAWÓR BEZPIECZEŃSTWA CENA: 49 zł

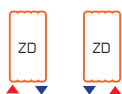
wysokość [mm]	szerokość [mm]	rozstaw kolektorów / podłączeń	głębokość	od ściany do otworów zasilających	ciężar grzejnika [kg]	pojemność grzejnika [dm ³]	Moc [W] 75/65/20	Cena detaliczna netto	kod produktu*
462	432	382	129	29	4,1	2,2	224	314 zł	SAL462432.....
462	532	482	129	29	4,5	2,4	254	328 zł	SAL462532.....
666	432	382	129	29	5,4	2,8	360	407 zł	SAL666432.....
666	532	482	129	29	6,0	3,1	411	433 zł	SAL666532.....
666	632	582	129	29	6,7	3,4	462	465 zł	SAL666632.....
904	432	382	129	29	7,2	3,7	467	459 zł	SAL904432.....
904	532	482	129	29	8,1	4,1	536	491 zł	SAL904532.....
904	632	582	129	29	9,0	4,5	601	526 zł	SAL904632.....
1142	432	382	129	29	9,0	4,7	586	513 zł	SAL1142432.....
1142	532	482	129	29	10,1	5,2	668	547 zł	SAL1142532.....
1142	632	582	129	29	11,2	5,7	750	586 zł	SAL1142632.....
1380	432	382	129	29	10,9	5,6	724	598 zł	SAL1380432.....
1380	532	482	129	29	12,2	6,2	825	638 zł	SAL1380532.....
1380	632	582	129	29	13,5	6,8	926	680 zł	SAL1380632.....
1652	432	382	129	29	13,0	6,7	858	682 zł	SAL1652432.....
1652	532	482	129	29	14,6	7,4	979	727 zł	SAL1652532.....
1652	632	582	129	29	16,2	8,2	1099	771 zł	SAL1652632.....
1788	432	382	129	29	14,6	7,6	973	778 zł	SAL1788432.....
1788	532	482	129	29	16,6	8,4	1112	826 zł	SAL1788532.....
1788	632	582	129	29	18,5	9,3	1251	872 zł	SAL1788632.....

* Dalsze rozwinięcie kodu produktu: - kolor ... - rodzaj podłączenia, Przykład: SAL6665329003

AKCESORIA DODATKOWE, STR 81, DOPLATA DO KOLORÓW Z PALETY RAL I SPECJALNYCH +25%

REKOMENDOWANE ZESTAWY ZAWORÓW, STR 82

Standardowe podłączenia



Opcjonalne rodzaje podłączeń

+75 zł



osiowy



prosty



kątowy

10
bar
Maksymalne ciśnienie



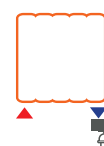
Dostępna wersja wodno-elektryczna



trójnik termostatyczny



jednootworowy



Dostępna wersja elektryczna

KOSZT GRZĄŁKI W ZALEŻNOŚCI OD WYBORU
Str. 83



NAPEŁNIENIE PŁYNEM Z WZORU: POJEMNOŚĆ X 19 zł



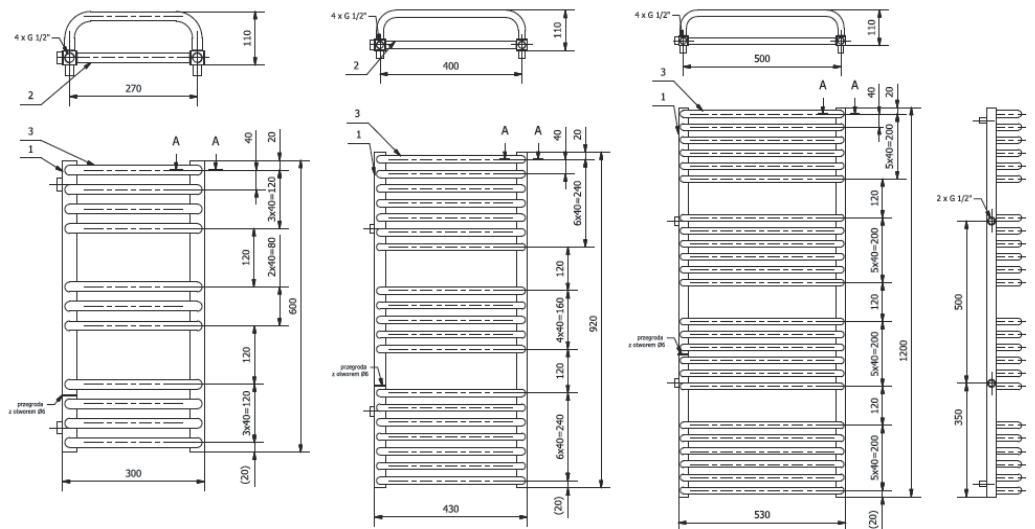
ZAWÓR BEZPIECZEŃSTWA CENA: 49 zł

wysokość [mm]	szerokość [mm]	rozstaw kolektorów / podłączeń	głębokość	od ściany do otworów zasilających	ciężar grzejnika [kg]	pojemność grzejnika [dm ³]	Moc IW/ 75/65/20	Cena detaliczna netto	kod produktu*
600	300	400/500	140-145	50-55	4,6	4,2	297	398 zł	SAM600300...
600	430	400/500	140-145	50-55	8,6	5,0	426	427 zł	SAM600430...
600	530	500/500	140-145	50-55	10,4	6,2	526	444 zł	SAM600530....
920	430	400/500	140-145	50-55	13,2	7,7	701	508 zł	SAM920430....
920	530	500/500	140-145	50-55	16,3	9,5	865	543 zł	SAM920530....
1200	430	400/500	140-145	50-55	15,8	10,0	838	553 zł	SAM1200430....
1200	530	500/500	140-145	50-55	19,6	12,4	1128	588 zł	SAM1200530....
1400	430	400	140-145	50-55	18,4	11,6	977	575 zł	SAM1400430....
1400	530	500	140-145	50-55	22,8	14,4	1216	592 zł	SAM1400530....
1600	430	400	140-145	50-55	21,0	13,2	1116	628 zł	SAM1600430....
1600	530	500	140-145	50-55	26,0	16,5	1390	646 zł	SAM1600530....

* Dalsze rozwinięcie kodu produktu: - kolor ... - rodzaj podłączenia, Przykład: SAM6004309003

AKCESORIA DODATKOWE, STR 81, DOPLATA DO KOLORÓW Z PALETY RAL I SPECJALNYCH +25%

Do wysokości 1200mm uniwersalne podłączenie dolne i boczne.



REKOMENDOWANE ZESTAWY ZAWORÓW, STR 82

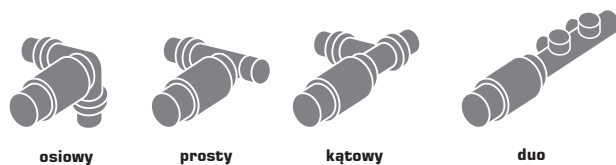
Standardowe podłączenie



Opcjonalne rodzaje podłączeń



+75 zł



10 bar
Maksymalne ciśnienie



KOSZT GRZĄŁKI W ZALEŻNOŚCI OD WYBORU
Str. 83

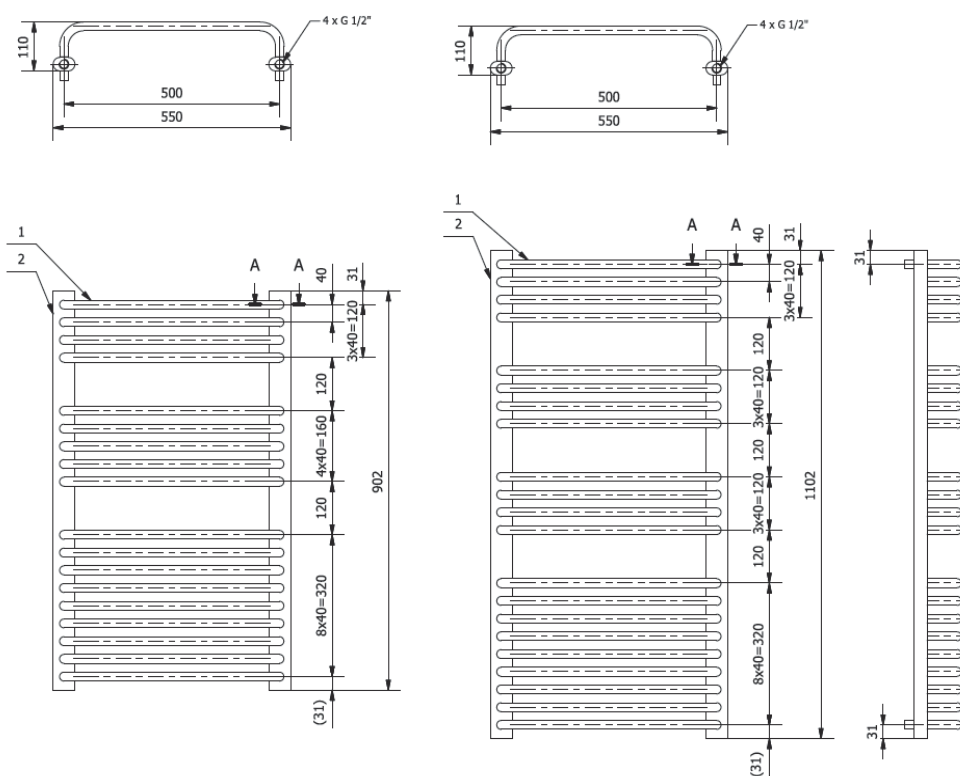
NAPEŁNIENIE PŁYNEM Z WZORU: POJEMNOŚĆ X 19 zł

ZAWÓR BEZPIECZEŃSTWA CENA: 49 zł

wysokość [mm]	szerokość [mm]	rozstaw kolektorów / podłączeń	głębokość	od ściany do otworów zasilających	ciężar grzejnika [kg]	pojemność grzejnika [dm ³]	Moc [W] 75/65/20	Cena detaliczna netto	kod produktu*
902	550	500	129	30	7,5	4,1	501	332 zł	SIN902550....
902	650	600	129	30	8,0	4,5	578	371 zł	SIN902650....
1102	550	500	129	30	9,4	5,2	643	386 zł	SIN1102550....
1102	650	600	129	30	10,5	5,7	721	425 zł	SIN1102650....
1302	550	500	129	30	11,0	6,2	798	457 zł	SIN1302550....
1302	650	600	129	30	12,4	6,8	890	496 zł	SIN1302650....

* Dalsze rozwinięcie kodu produktu: - kolor ... - rodzaj podłączenia, Przykład: SIN9025509003

AKCESORIA DODATKOWE, STR 81, DOPLATA DO KOLORÓW Z PALETY RAL I SPECJALNYCH +25%



REKOMENDOWANE ZESTAWY ZAWORÓW, STR 82

Standardowe podłączenie



Opcjonalne rodzaje podłączeń

+75 zł



osiowy



prosty



kątowy

10
bar
Maksymalne ciśnienie



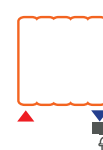
Dostępna wersja wodno-elektryczna



trójnik termostatyczny



jednootworowy



Dostępna wersja elektryczna

KOSZT GRZĄŁKI W ZALEŻNOŚCI OD WYBORU
Str. 83



NAPEŁNIENIE PŁYNEM Z WZORU: POJEMNOŚĆ X 19 zł

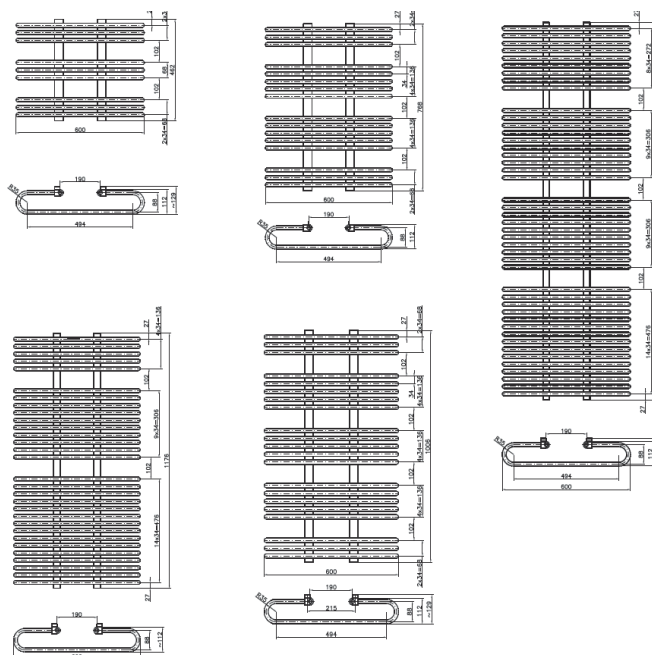


ZAWÓR BEZPIECZEŃSTWA CENA: 49 zł

wysokość [mm]	szerokość [mm]	rozstaw kolektorów / podłączeń	głębokość	od ściany do otworów zasilających	ciężar grzejnika [kg]	pojemność grzejnika [dm ³]	Moc IWI 75/65/20	Cena detaliczna netto	kod produktu*
462	500	190	129	29	6,3	2,1	319	409 zł	OVA462500.....
462	600	190	129	29	7,5	2,4	380	416 zł	OVA462600.....
768	500	190	129	29	10,7	3,7	529	531 zł	OVA768500.....
768	600	190	129	29	12,8	4,2	632	546 zł	OVA768600.....
1006	500	190	129	29	13,8	4,8	673	619 zł	OVA1006500.....
1006	600	190	129	29	16,6	5,5	805	650 zł	OVA1006600.....
1176	500	190	129	29	18,7	6,3	910	741 zł	OVA1176500.....
1176	600	190	129	29	22,3	7,5	1094	776 zł	OVA1176600.....
1720	500	190	129	29	27,3	6,2	1274	910 zł	OVA1720500.....
1720	600	190	129	29	32,7	10,9	1533	960 zł	OVA1720600.....

* Dalsze rozwinięcie kodu produktu: - kolor ... - rodzaj podłączenia, Przykład: OVA7685009003

AKCESORIA DODATKOWE, STR 81, DOPŁATA DO KOLORÓW Z PALETY RAL I SPECJALNYCH +25%



REKOMENDOWANE ZESTAWY ZAWORÓW, STR 82

Standardowe podłączenie



osiowy



prosty



kątowy

10
bar
Maksymalne ciśnienie



Dostępna wersja wodno-elektryczna



trójnik termostatyczny



Dostępna wersja elektryczna

**KOSZT GRZAŁKI
W ZALEŻNOŚCI
OD WYBORU
Str. 83**



**NAPEŁNIENIE PŁYNEM
Z WZORU:
POJEMNOŚĆ X 19 zł**



**ZAWÓR
BEZPIECZEŃSTWA
CENA: 49 zł**

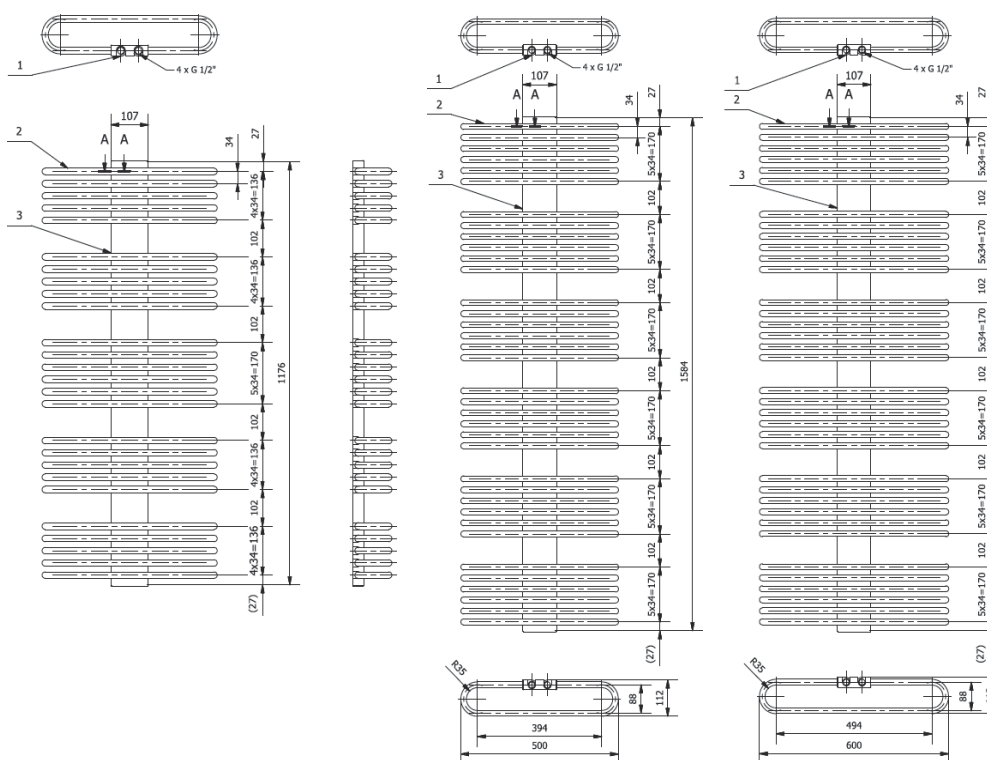
OVALTIC COVER



wysokość [mm]	szerokość [mm]	rozstaw kolektorów / podłączeń	głębokość	od ściany do otworów zasilających	ciężar grzejnika [kg]	pojemność grzejnika [dm ³]	Moc IWI 75/65/20	Cena detaliczna netto	kod produktu*
768	500	50	129	29	10,7	3,7	529	691 zł	OVAO768500.....
768	600	50	129	29	12,8	4,2	632	706 zł	OVAO768600.....
1006	500	50	129	29	13,8	4,8	673	813 zł	OVAO1006500.....
1006	600	50	129	29	16,6	5,5	805	844 zł	OVAO1006600.....
1176	500	50	129	29	18,7	6,3	910	967 zł	OVAO1176500.....
1176	600	50	129	29	22,3	7,5	1094	1 001 zł	OVAO1176600.....

* Dalsze rozwinięcie kodu produktu: - kolor ... - rodzaj podłączenia, Przykład: OVAO7685009003

AKCESORIA DODATKOWE, STR 81, DOPLATA DO KOLORÓW Z PALETY RAL I SPECJALNYCH +25%



REKOMENDOWANE ZESTAWY ZAWORÓW, STR 82

Standardowe podłączenie



osiowy



prosty



kątowy



duo

10
bar
Maksymalne ciśnienie



Dostępna wersja wodno-elektryczna



trójnik termostatyczny



Dostępna wersja elektryczna

**KOSZT GRZĄŁKI
W ZALEŻNOŚCI
OD WYBORU
Str. 83**



**NAPEŁNIENIE PŁYNEM
Z WZORU:
POJEMNOŚĆ X 19 zł**



**ZAWÓR
BEZPIECZEŃSTWA
CENA: 49 zł**

6+2
GWARANCJA

lat gwarancji
z zaworami
LUXRAD

KOLORY STANDARDOWE:
BIAŁY RAL 9003, ANTRACYT RAL 7016

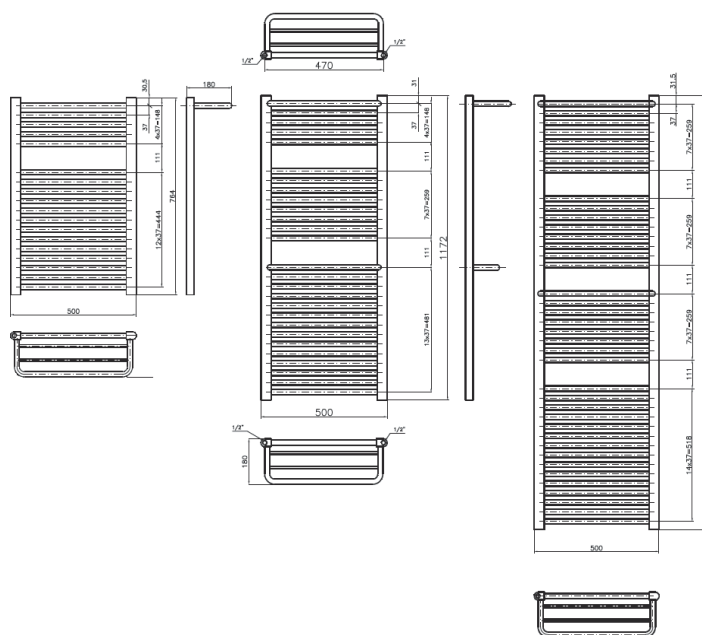
info@luxrad.com

59

wysokość [mm]	szerokość [mm]	rozstaw kolektorów / podłączeń	głębokość	od ściany do otworów zasilających	ciężar grzejnika [kg]	pojemność grzejnika [dm ³]	Moc [W] 75/65/20	Cena detaliczna netto	kod produktu*
764	500	470	228-250	63-85	6,6	3,4	381	494 zł	KIL764500.....
764	600	570	228-250	63-85	7,4	3,8	443	530 zł	KIL764600.....
764	700	670	228-250	63-85	8,2	4,2	506	561 zł	KIL764700.....
1172	500	470	228-250	63-85	10,6	5,2	560	659 zł	KIL1172500.....
1172	600	570	228-250	63-85	12,1	5,9	651	693 zł	KIL1172600.....
1172	700	670	228-250	63-85	13,6	6,5	740	726 zł	KIL1172700.....
1750	500	470	228-250	63-85	13,8	7,3	812	858 zł	KIL1750500.....
1750	600	570	228-250	63-85	15,6	8,2	943	890 zł	KIL1750600.....
1750	700	670	228-250	63-85	17,5	9,2	1074	924 zł	KIL1750700.....

* Dalsze rozwinięcie kodu produktu: - kolor ... - rodzaj podłączenia, Przykład: KIL7646009003

AKCESORIA DODATKOWE, STR 81, DOPŁATA DO KOLORÓW Z PALETY RAL I SPECJALNYCH +25%



REKOMENDOWANE ZESTAWY ZAWORÓW, STR 82

Standardowe podłączenia

Opcjonalne rodzaje podłączeń

+75 zł

osiowy prosty kątowy duo

10 bar
Maksymalne ciśnienie

Dostępna wersja wodno-elektryczna

trójnik termostatyczny jednocierowowy

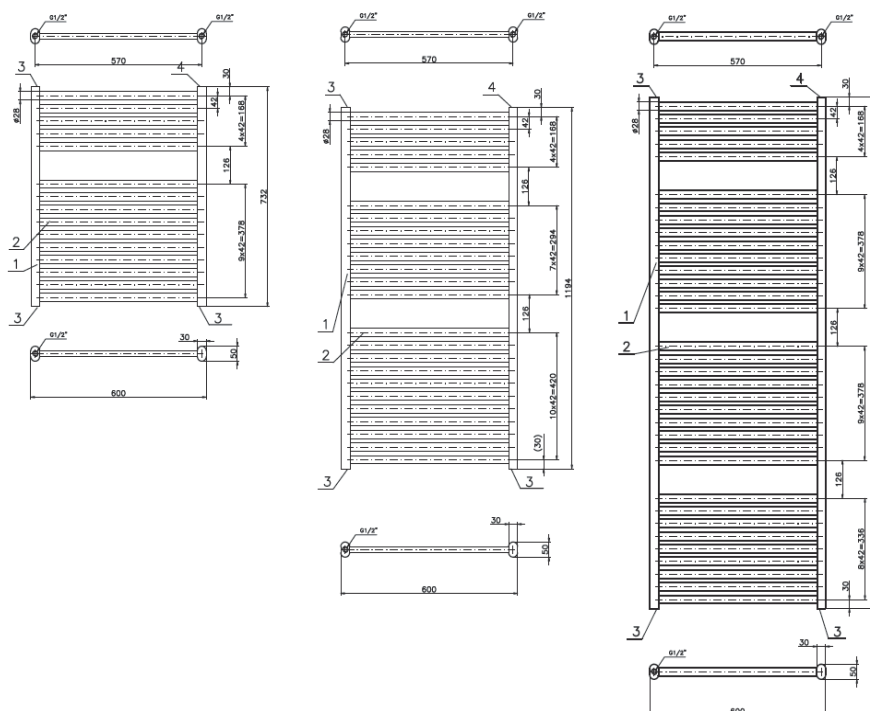
Dostępna wersja elektryczna

KOSZT GRZĄŁKI W ZALEŻNOŚCI OD WYBORU Str. 83 + **NAPEŁNIENIE PŁYNEM Z WZORU: POJEMNOŚĆ X 19 zł** + **ZAWÓR BEZPIECZEŃSTWA CENA: 49 zł**

wysokość [mm]	szerokość [mm]	rozstaw kolektorów / podłączeń	głębokość	od ściany do otworów zasilających	ciężar grzejnika [kg]	pojemność grzejnika [dm ³]	Moc [IW] 75/65/20	Cena detaliczna netto	kod produktu*
732	500	470	91-113	66-88	7,3	4,9	593	450 zł	MAR732500.....
732	600	570	91-113	66-88	8,8	5,9	711	540 zł	MAR732600.....
1194	500	470	91-113	66-88	11,8	7,8	863	616 zł	MAR1194500.....
1194	600	570	91-113	66-88	14,2	9,3	1036	739 zł	MAR1194600.....
1404	500	470	91-113	66-88	13,9	9,1	1015	724 zł	MAR1404500.....
1404	600	570	91-113	66-88	16,7	10,9	1218	868 zł	MAR1404600.....
1698	600	570	91-113	66-88	20,0	13,2	1461	950 zł	MAR1698600.....

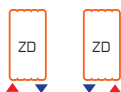
* Dalsze rozwinięcie kodu produktu: - kolor ... - rodzaj podłączenia, Przykład: MAR7325009003

AKCESORIA DODATKOWE, STR 81, DOPLATA DO KOLORÓW Z PALETY RAL I SPECJALNYCH +25%



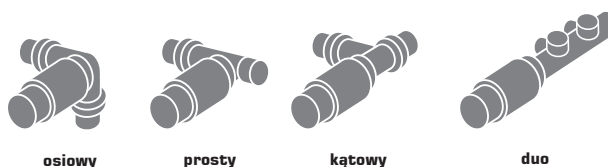
REKOMENDOWANE ZESTAWY ZAWORÓW, STR 82

Standardowe podłączenia



Opcjonalne rodzaje podłączeń

+75 zł



10 bar
Maksymalne ciśnienie



Dostępna wersja wodno-elektryczna



trójnik termostatyczny

jednootworowy



Dostępna wersja elektryczna

KOSZT GRZALKI W ZALEŻNOŚCI OD WYBORU
Str. 83



NAPEŁNIENIE PŁYNEM Z WZORU: POJEMNOŚĆ X 19 zł

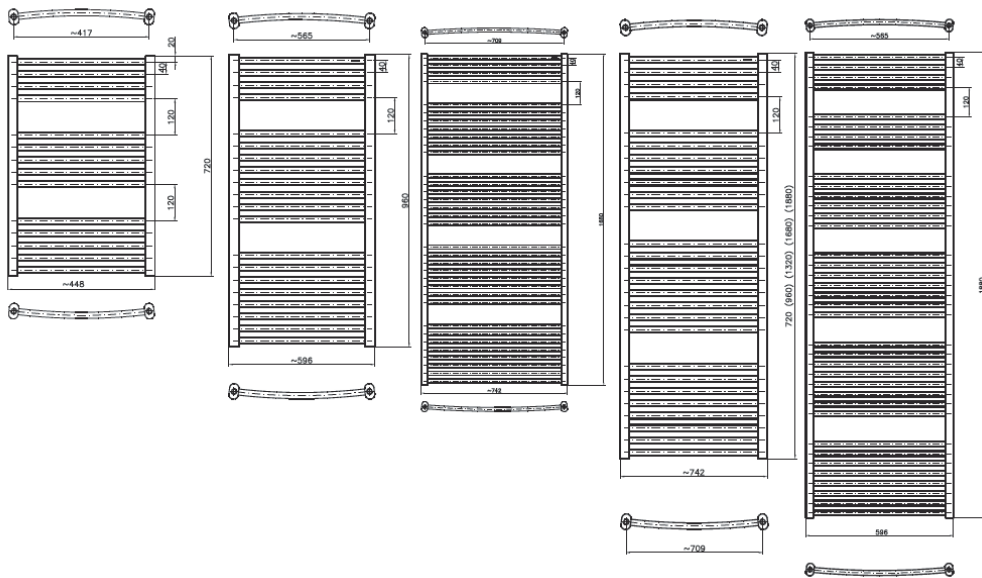


ZAWÓR BEZPIECZEŃSTWA CENA: 49 zł

wysokość [mm]	szerokość [mm]	rozstaw kolektorów / podłączeń	głębokość	od ściany do otworów zasilających	ciężar grzejnika [kg]	pojemność grzejnika [dm ³]	Moc [IW] 75/65/20	Cena detaliczna netto	kod produktu*
720	448	419	91-113	66-88	5,4	2,7	334	459 zł	LAK720448.....
720	596	561	91-113	66-88	6,8	3,4	414	507 zł	LAK720596.....
720	742	702	91-113	66-88	8,0	4,1	481	559 zł	LAK720742.....
960	448	419	91-113	66-88	7,3	4,0	457	526 zł	LAK960448.....
960	596	561	91-113	66-88	9,1	4,8	585	608 zł	LAK960596.....
960	742	702	91-113	66-88	10,8	5,5	711	656 zł	LAK960742.....
1320	448	419	91-113	66-88	10,0	5,5	618	656 zł	LAK1320448.....
1320	596	561	91-113	66-88	12,3	6,5	791	739 zł	LAK1320596.....
1320	742	702	91-113	66-88	14,7	7,6	964	787 zł	LAK1320742.....
1680	448	419	91-113	66-88	12,6	7,0	800	787 zł	LAK1680448.....
1680	596	561	91-113	66-88	15,5	8,3	995	851 zł	LAK1680596.....

* Dalsze rozwinięcie kodu produktu: - kolor ... - rodzaj podłączenia, Przykład: LAK9604489003

AKCESORIA DODATKOWE, STR 81, DOPŁATA DO KOLORÓW Z PALETY RAL I SPECJALNYCH +25%



REKOMENDOWANE ZESTAWY ZAWORÓW, STR 82

Standardowe podłączenia

Opcjonalne rodzaje podłączeń

+75 zł

10 bar
Maksymalne ciśnienie

Dostępna wersja wodno-elektryczna

trójnik termostatyczny **jednocierowowy**

Dostępna wersja elektryczna

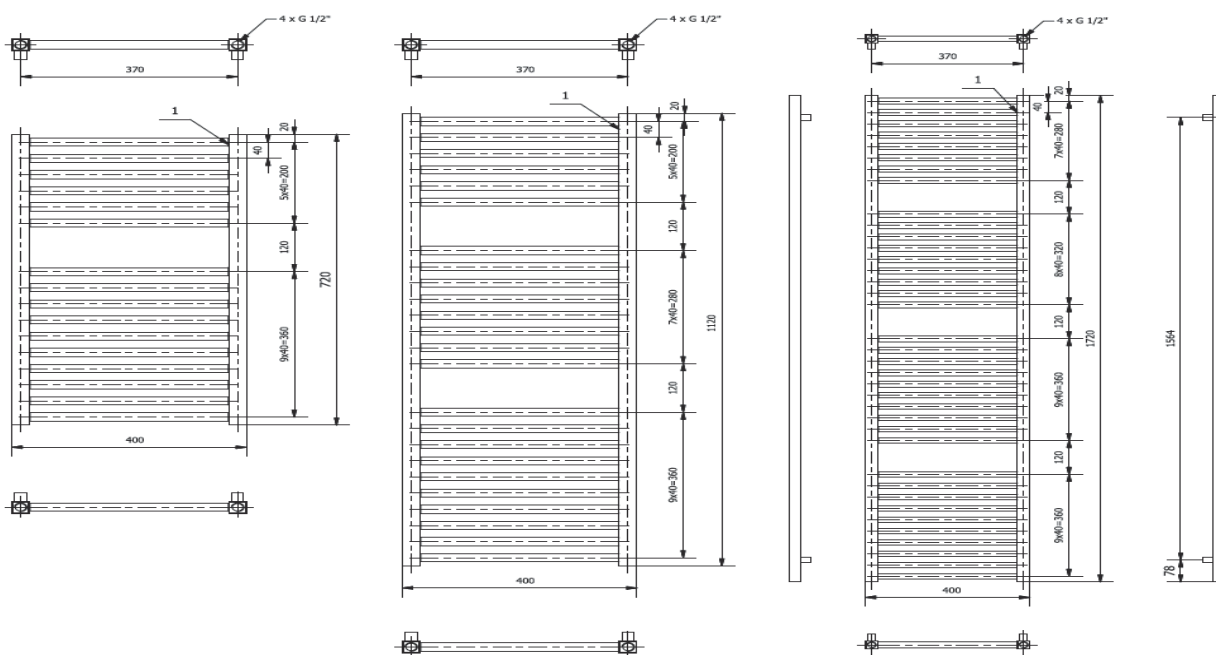
KOSZT GRZĄŁKI W ZALEŻNOŚCI OD WYBORU **+** **NAPEŁNIENIE PŁYNEM Z WZORU: POJEMNOŚĆ X 19 zł** **+** **ZAWÓR BEZPIECZEŃSTWA CENA: 49 zł**

Str. 83

wysokość [mm]	szerokość [mm]	rozstaw kolektorów / podłączeń	głębokość	od ściany do otworów zasilających	ciężar grzejnika [kg]	pojemność grzejnika [dm ³]	Moc IW/ 75/65/20	Cena detaliczna netto	kod produktu*
720	500	470	63-73	48-58	6,1	3,2	389	525 zł	KWA720500.....
720	600	570	63-73	48-58	7,3	3,8	467	630 zł	KWA720600.....
1120	500	470	63-73	48-58	9,3	4,8	578	638 zł	KWA1120500.....
1120	600	570	63-73	48-58	11,1	5,8	694	766 zł	KWA1120600.....
1720	500	470	63-73	48-58	14,3	7,5	875	854 zł	KWA1720500.....
1720	600	570	63-73	48-58	17,1	9,0	1050	1 024 zł	KWA1720600.....

* Dalsze rozwinięcie kodu produktu: - kolor ... - rodzaj podłączenia, Przykład: KWA7205009003

AKCESORIA DODATKOWE, STR 81, DOPŁATA DO KOLORÓW Z PALETY RAL I SPECJALNYCH +25%



REKOMENDOWANE ZESTAWY ZAWORÓW, STR 82

Standardowe podłączenia

Opcjonalne rodzaje podłączeń

+75 zł

10 bar
Maksymalne ciśnienie

Dostępna wersja wodno-elektryczna

Dostępna wersja elektryczna

KOSZT GRZĄŁKI W ZALEŻNOŚCI OD WYBORU
Str. 83



NAPEŁNIENIE PŁYNEM Z WZORU: POJEMNOŚĆ X 19 zł

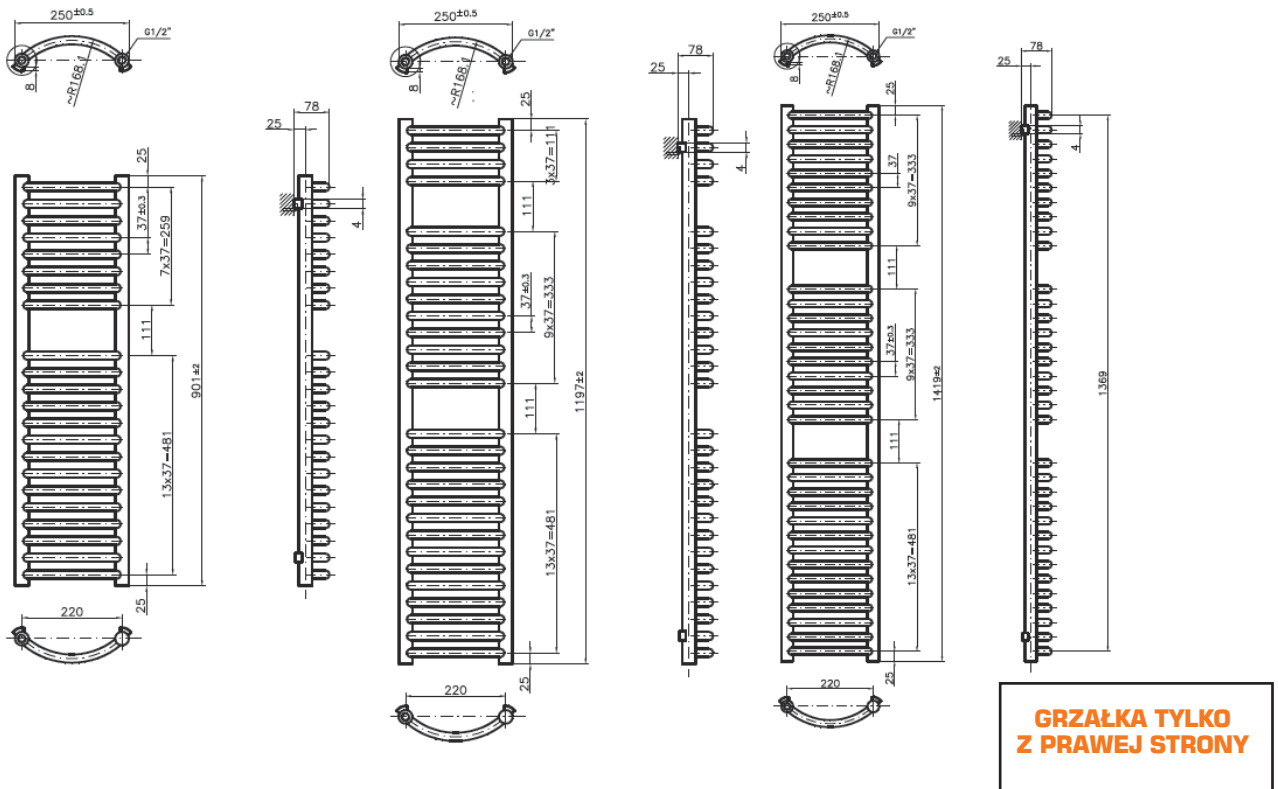


ZAWÓR BEZPIECZEŃSTWA CENA: 49 zł

wysokość [mm]	szerokość [mm]	rozstaw kolektorów / podłączeń	głębokość	od ściany do otworów zasilających	ciężar grzejnika [kg]	pojemność grzejnika [dm ³]	Moc IW1 75/65/20	Cena detaliczna netto	kod produktu*
901	250	220	78	63	4,3	2,1	256	451 zł	ELI901250.....
1240	250	220	78	63	5,7	2,8	331	495 zł	ELI1240250.....
1419	250	220	78	63	6,7	3,2	391	608 zł	ELI1419250.....

* Dalsze rozwinięcie kodu produktu: - kolor ... - rodzaj podłączenia, Przykład: ELI9012509003

AKCESORIA DODATKOWE, STR 81, DOPLATA DO KOLORÓW Z PALETY RAL I SPECJALNYCH +25%



REKOMENDOWANE ZESTAWY ZAWORÓW, STR 82

Standardowe podłączenie



osiowy



prosty



kątowy

10 bar
Maksymalne ciśnienie



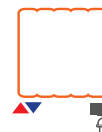
Dostępna wersja wodno-elektryczna



trójnik termostatyczny



jednotworowy



Montaż grzałki tylko po prawej stronie grzejnika



Dostępna wersja elektryczna

KOSZT GRZAŁKI W ZALEŻNOŚCI OD WYBORU
Str. 83



NAPEŁNIENIE PŁYNEM Z WZORU: POJEMNOŚĆ X 19 zł

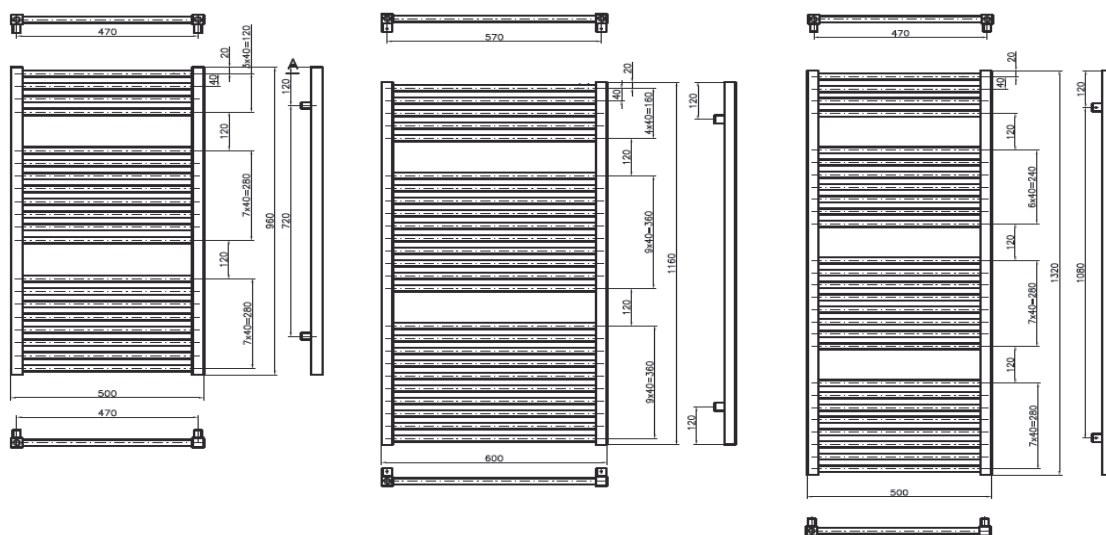


ZAWÓR BEZPIECZEŃSTWA CENA: 49 zł

wysokość [mm]	szerokość [mm]	rozstaw kolektorów / podłączeń	głębokość	od ściany do otworów zasilających	ciężar grzejnika [kg]	pojemność grzejnika [dm ³]	Moc [W] 75/65/20	Cena detaliczna netto	kod produktu*
720	500	470	63-73	48-58	5,40	3,0	295	417 zł	BAR720500.....
720	600	570	63-73	48-58	6,60	3,9	354	447 zł	BAR720600.....
960	500	470	63-73	48-58	7,50	4,3	408	461 zł	BAR960500.....
960	600	570	63-73	48-58	8,80	4,8	489	491 zł	BAR960600.....
1320	500	470	63-73	48-58	9,90	5,1	538	605 zł	BAR1320500.....
1320	600	570	63-73	48-58	11,90	5,5	653	635 zł	BAR1320600.....
1680	500	470	63-73	48-58	12,40	5,8	673	683 zł	BAR1680500.....
1680	600	570	63-73	48-58	15,00	6,9	810	714 zł	BAR1680600.....
1880	500	470	63-73	48-58	14,00	6,5	728	828 zł	BAR1880500.....
1880	600	570	63-73	48-58	16,50	7,6	874	859 zł	BAR1880600.....

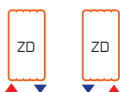
* Dalsze rozwinięcie kodu produktu: - kolor ... - rodzaj podłączenia, Przykład: BAR7206009003

AKCESORIA DODATKOWE, STR 81, DOPŁATA DO KOLORÓW Z PALETY RAL I SPECJALNYCH +25%



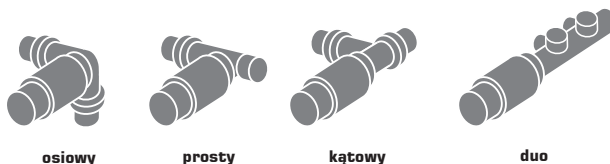
REKOMENDOWANE ZESTAWY ZAWORÓW, STR 82

Standardowe podłączenie



Opcjonalne rodzaje podłączeń

+75 zł



10 bar
Maksymalne ciśnienie



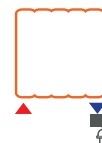
Dostępna wersja wodno-elektryczna



trójnik termostatyczny



jednootworowy



Dostępna wersja elektryczna

KOSZT GRZĄŁKI W ZALEŻNOŚCI OD WYBORU
Str. 83



NAPEŁNIENIE PŁYNEM Z WZORU: POJEMNOŚĆ X 19 zł

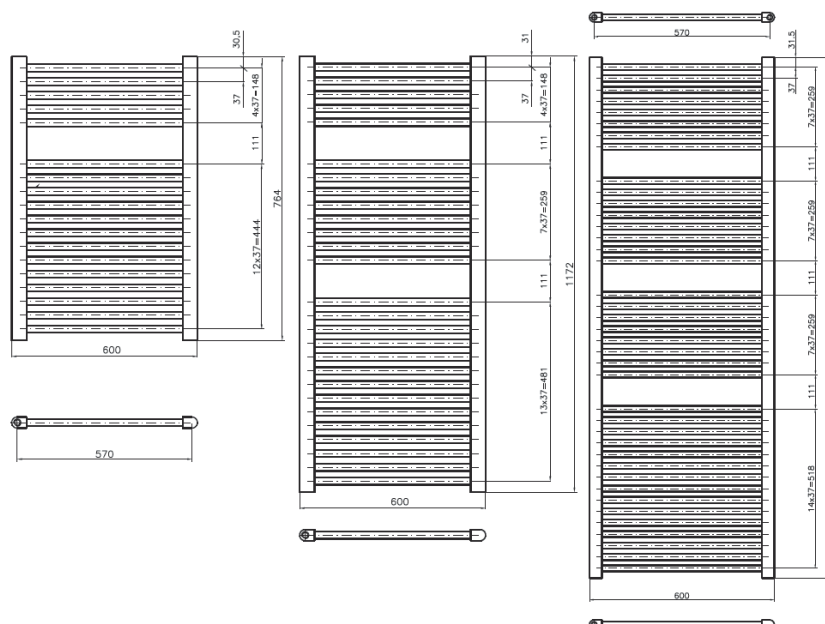


ZAWÓR BEZPIECZEŃSTWA CENA: 49 zł

wysokość [mm]	szerokość [mm]	rozstaw kolektorów / podłączeń	głębokość	od ściany do otworów zasilających	ciężar grzejnika [kg]	pojemność grzejnika [dm ³]	Moc [W] 75/65/20	Cena detaliczna netto	kod produktu*
764	500	470	78-100	63-85	6,4	3,2	365	373 zł	GAJ764500.....
764	600	570	78-100	63-85	7,4	3,7	425	404 zł	GAJ764600.....
764	700	670	78-100	63-85	8,4	4,1	483	434 zł	GAJ764700.....
1172	500	470	78-100	63-85	9,7	4,9	542	526 zł	GAJ1172500.....
1172	600	570	78-100	63-85	11,2	5,6	630	557 zł	GAJ1172600.....
1172	700	670	78-100	63-85	12,7	6,2	716	589 zł	GAJ1172700.....
1691	500	470	78-100	63-85	13,8	7,1	772	713 zł	GAJ1691500.....
1691	600	570	78-100	63-85	16,0	8,0	892	744 zł	GAJ1691600.....
1691	700	670	78-100	63-85	18,0	9,0	1020	774 zł	GAJ1691700.....

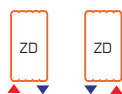
* Dalsze rozwinięcie kodu produktu: - kolor ... - rodzaj podłączenia, Przykład: GAJ11725009003

AKCESORIA DODATKOWE, STR 81, DOPŁATA DO KOLORÓW Z PALETY RAL I SPECJALNYCH +25%



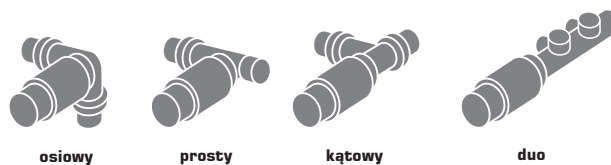
REKOMENDOWANE ZESTAWY ZAWORÓW, STR 82

Standardowe podłączenia



Opcjonalne rodzaje podłączeń

+75 zł



10 bar
Maksymalne ciśnienie



Dostępna wersja wodno-elektryczna



trójnik termostatyczny

jednotworowy



Dostępna wersja elektryczna

**KOSZT GRZAŁKI
W ZALEŻNOŚCI
OD WYBORU**
Str. 83

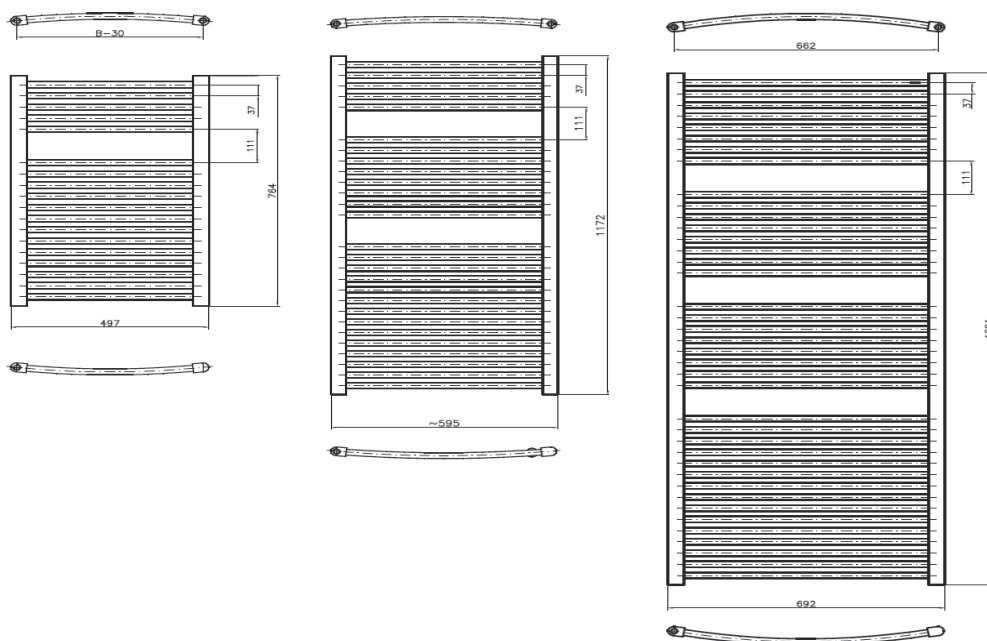
**NAPEŁNIENIE PŁYNEM
Z WZORU:
POJEMNOŚĆ X 19 zł**

**ZAWÓR
BEZPIECZEŃSTWA
CENA: 49 zł**

wysokość [mm]	szerokość [mm]	rozstaw kolektorów / podłączeń	głębokość	od ściany do otworów zasilających	ciężar grzejnika [kg]	pojemność grzejnika [dm ³]	Moc [W] 75/65/20	Cena detaliczna netto	kod produktu*
764	497	467	89-111	60-82	6,4	3,2	365	408 zł	SAT764497.....
764	595	565	97-119	60-82	7,4	3,7	425	443 zł	SAT764595.....
764	692	662	105-127	60-82	8,4	4,1	483	477 zł	SAT764692.....
1172	497	467	89-111	60-82	9,7	4,9	542	579 zł	SAT1172497.....
1172	595	565	97-119	60-82	11,2	5,6	630	611 zł	SAT1172595.....
1172	692	662	105-127	60-82	12,7	6,2	716	645 zł	SAT1172692.....
1691	497	467	89-111	60-82	13,8	7,1	772	784 zł	SAT1691497.....
1691	595	565	97-119	60-82	16,0	8,0	892	814 zł	SAT1691595.....
1691	692	662	105-127	60-82	18,0	9,0	1020	850 zł	SAT1691692.....

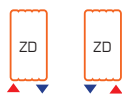
* Dalsze rozwinięcie kodu produktu: - kolor ... - rodzaj podłączenia, Przykład: SAT7645959003

AKCESORIA DODATKOWE, STR 81, DOPŁATA DO KOLORÓW Z PALETY RAL I SPECJALNYCH +25%



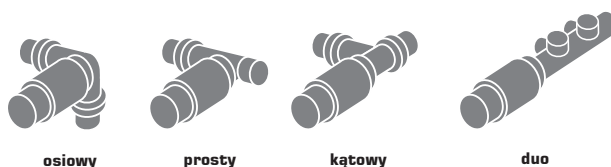
REKOMENDOWANE ZESTAWY ZAWORÓW, STR 82

Standardowe podłączenia



Opcjonalne rodzaje podłączeń

+75 zł



10 bar
Maksymalne ciśnienie



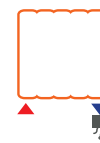
Dostępna wersja wodno-elektryczna



trójnik termostatyczny



jednoportowowy



Dostępna wersja elektryczna

KOSZT GRZĄŁKI W ZALEŻNOŚCI OD WYBORU
Str. 83



NAPEŁNIENIE PŁYNEM Z WZORU: POJEMNOŚĆ X 19 zł

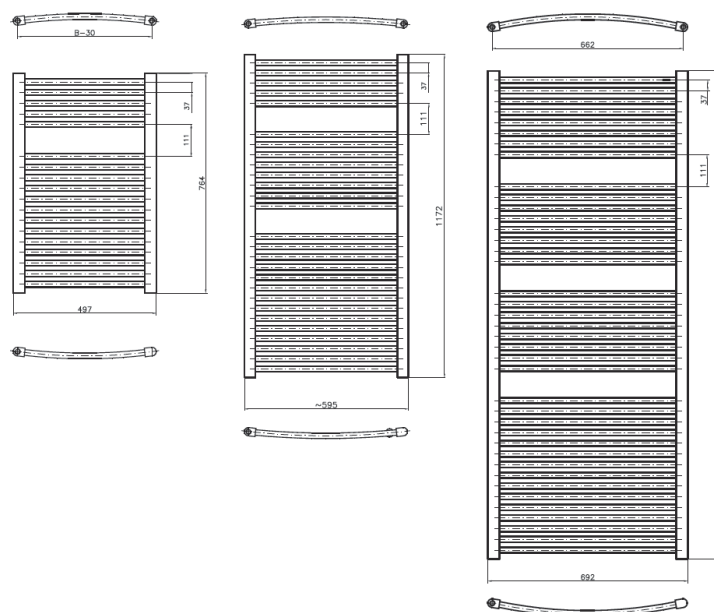


ZAWÓR BEZPIECZEŃSTWA CENA: 49 zł

wysokość [mm]	szerokość [mm]	rozstaw kolektorów / podłączeń	głębokość	od ściany do otworów zasilających	ciężar grzejnika [kg]	pojemność grzejnika [dm ³]	Moc [IW] 75/65/20	Cena detaliczna netto	kod produktu*
760	300	270	78-100	63-85	3,3	1,8	196	243 zł	REG760300.....
760	500	470	78-100	63-85	5,4	3,0	326	268 zł	REG760500.....
760	600	570	78-100	63-85	6,2	3,4	375	283 zł	REG760600.....
1160	300	270	78-100	63-85	5,0	2,8	295	327 zł	REG1160300.....
1160	500	470	78-100	63-85	8,3	4,6	491	346 zł	REG1160500.....
1160	600	570	78-100	63-85	9,5	5,2	565	377 zł	REG1160600.....
1480	300	270	78-100	63-85	6,3	3,6	369	422 zł	REG1480300.....
1480	500	470	78-100	63-85	10,5	5,8	615	441 zł	REG1480500.....
1480	600	570	78-100	63-85	12,0	6,5	708	471 zł	REG1480600.....
1720	500	470	78-100	63-85	12,1	6,7	701	503 zł	REG1720500.....
1720	600	570	78-100	63-85	13,7	7,5	806	534 zł	REG1720600.....

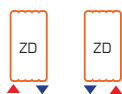
* Dalsze rozwinięcie kodu produktu: - kolor ... - rodzaj podłączenia, Przykład: REG14805009003

AKCESORIA DODATKOWE, STR 81, DOPLATA DO KOLORÓW Z PALETY RAL I SPECJALNYCH +25%



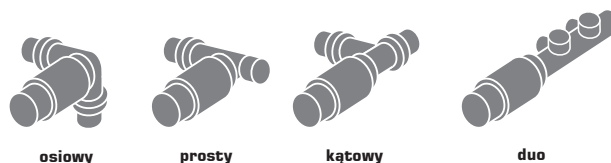
REKOMENDOWANE ZESTAWY ZAWORÓW, STR 82

Standardowe podłączenia



Opcjonalne rodzaje podłączeń

+75 zł



10 bar
Maksymalne ciśnienie



Dostępna wersja wodno-elektryczna



Dostępna wersja elektryczna

KOSZT GRZAŁKI W ZALEŻNOŚCI OD WYBORU
Str. 83

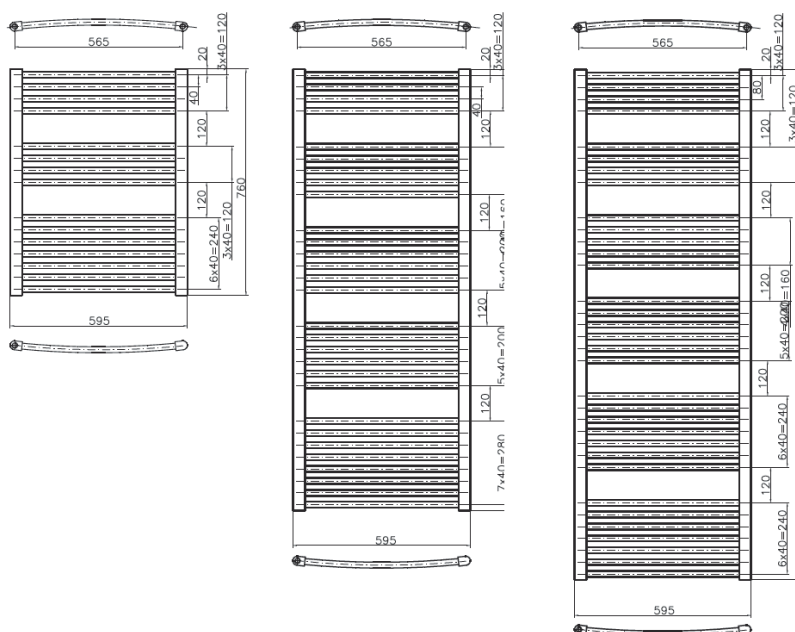
NAPEŁNIENIE PŁYNEM Z WZORU: POJEMNOŚĆ X 19 zł

ZAWÓR BEZPIECZEŃSTWA CENA: 49 zł

wysokość [mm]	szerokość [mm]	rozstaw kolektorów / podłączeń	głębokość	od ściany do otworów zasilających	ciężar grzejnika [kg]	pojemność grzejnika [dm ³]	Moc [W] 75/65/20	Cena detaliczna netto	kod produktu*
760	497	467	89-111	60-82	5,4	3,0	326	283 zł	REGG760497.....
760	595	565	97-119	60-82	6,2	3,4	375	299 zł	REGG760595.....
1160	497	467	89-111	60-82	8,3	4,6	491	361 zł	REGG1160497.....
1160	595	565	97-119	60-82	9,5	5,2	565	392 zł	REGG1160595.....
1480	497	467	89-111	60-82	10,5	5,8	615	455 zł	REGG1480497.....
1480	595	565	97-119	60-82	12,0	6,5	708	488 zł	REGG1480595.....
1720	497	467	89-111	60-82	12,1	6,7	701	518 zł	REGG1720497.....
1720	595	565	97-119	60-82	13,7	7,5	806	551 zł	REGG1720595.....

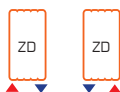
* Dalsze rozwinięcie kodu produktu: - kolor ... - rodzaj podłączenia, Przykład: REGG14805959003

AKCESORIA DODATKOWE, STR 81, DOPŁATA DO KOLORÓW Z PALETY RAL I SPECJALNYCH +25%



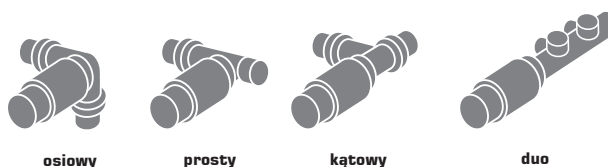
REKOMENDOWANE ZESTAWY ZAWORÓW, STR 82

Standardowe podłączenia



Opcjonalne rodzaje podłączeń

+75 zł



10 bar
Maksymalne ciśnienie



Dostępna wersja wodno-elektryczna



trójnik termostatyczny

jednootworowy



Dostępna wersja elektryczna

KOSZT GRZĄŁKI W ZALEŻNOŚCI OD WYBORU
Str. 83



NAPEŁNIENIE PŁYNEM Z WZORU: POJEMNOŚĆ X 19 zł

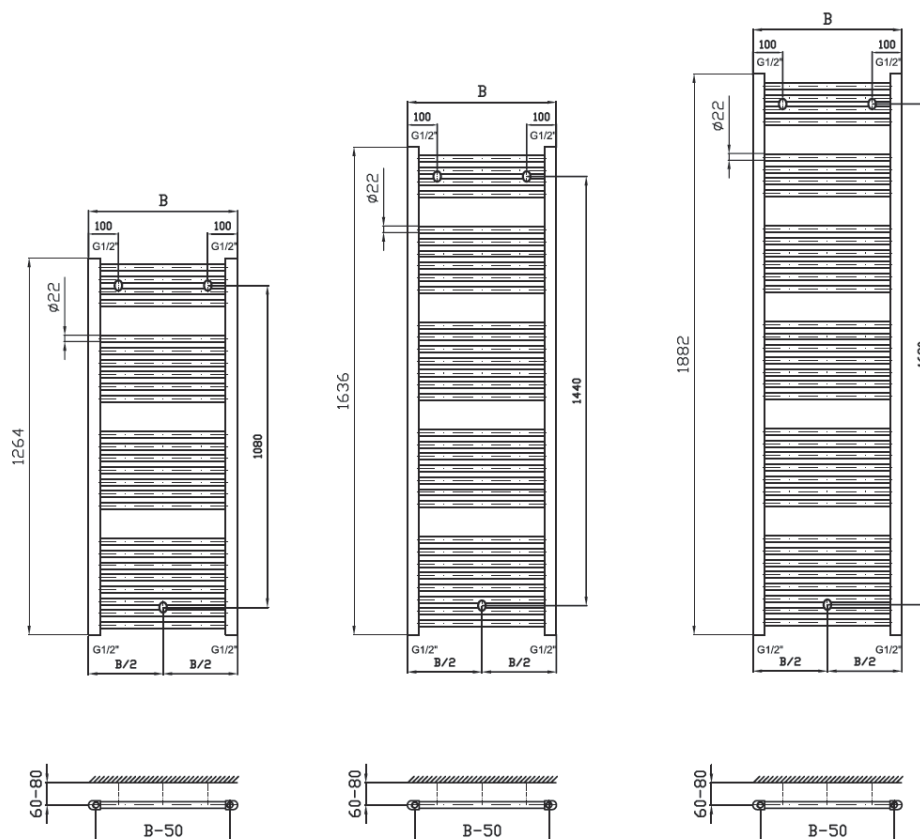


ZAWÓR BEZPIECZEŃSTWA CENA: 49 zł

wysokość [mm]	szerokość [mm]	rozstaw kolektorów / podłączeń	głębokość	od ściany do otworów zasilających	ciężar grzejnika [kg]	pojemność grzejnika [dm ³]	Moc [W] 75/65/20	Cena detaliczna netto	kod produktu*
916	450	420	82-122	68-108	6,7	3,8	335	976 zł	L1916450CHR...
916	600	570	82-122	68-108	7,5	4,8	375	1 206 zł	L1916600CHR...
1264	450	420	82-122	68-108	9,9	10,0	445	1 427 zł	L11264450CHR...
1264	600	570	82-122	68-108	11,6	12,3	495	1 601 zł	L11264600CHR...

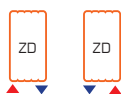
* Dalsze rozwinięcie kodu produktu: - kolor ... - rodzaj podłączenia, Przykład: L1916450CHR

AKCESORIA DODATKOWE, STR 81



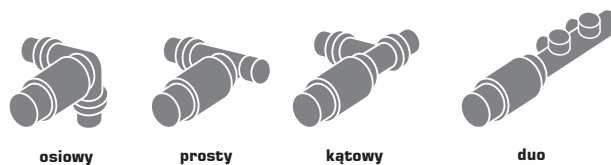
REKOMENDOWANE ZESTAWY ZAWORÓW, STR 82

Standardowe podłączenia



Opcjonalne rodzaje podłączeń

+75 zł



10
bar
Maksymalne ciśnienie



Dostępna wersja wodno-elektryczna



trójnik termostatyczny

jednootworowy



Dostępna wersja elektryczna

**KOSZT GRZAŁKI
W ZALEŻNOŚCI
OD WYBORU**
Str. 83



**NAPEŁNIENIE PŁYNEM
Z WZORU:
POJEMNOŚĆ X 19 zł**

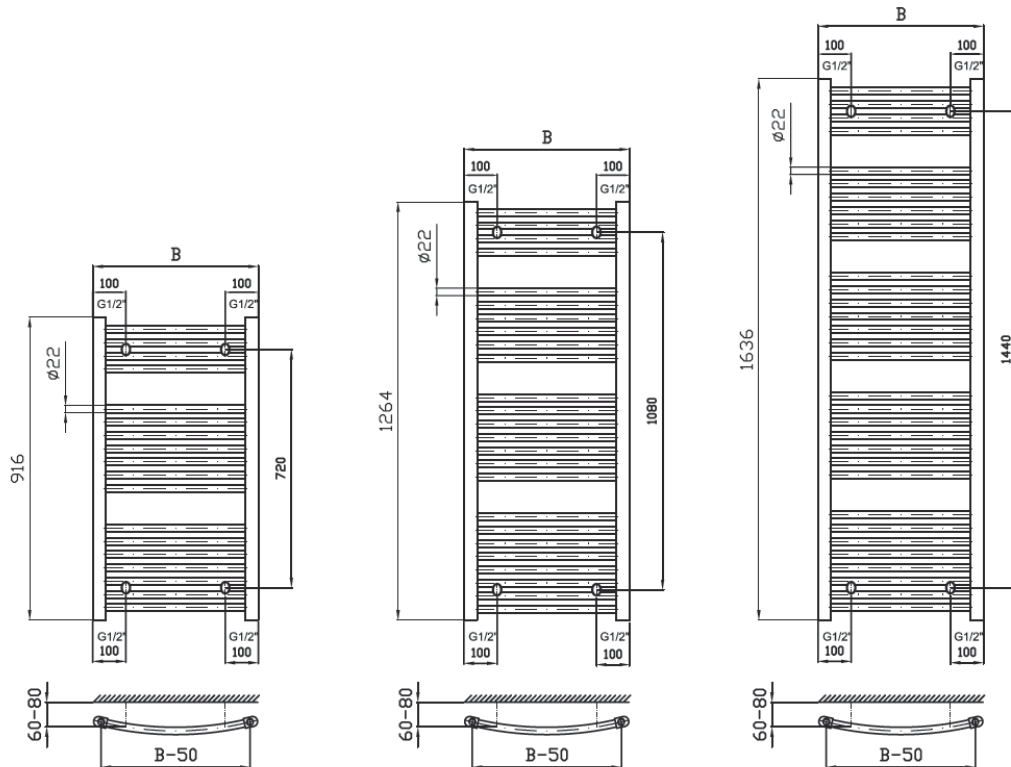


**ZAWÓR
BEZPIECZEŃSTWA
CENA: 49 zł**

wysokość [mm]	szerokość [mm]	rozstaw kolektorów / podłączeń	głębokość	od ściany do otworów zasilających	ciężar grzejnika [kg]	pojemność grzejnika [dm ³]	Moc IW/ 75/65/20	Cena detaliczna netto	kod produktu*
916	450	420	82-122	68-108	6,7	3,8	335	1 076 zł	L2916450CHR...
916	600	570	82-122	68-108	7,5	4,8	375	1 324 zł	L2916600CHR...
1264	450	420	82-122	68-108	9,9	10,0	445	1 509 zł	L21264450CHR...
1264	600	570	82-122	68-108	11,6	12,3	495	1 758 zł	L21264600CHR...

* Dalsze rozwinięcie kodu produktu: - kolor ... - rodzaj podłączenia, Przykład: L2916450CHR

AKCESORIA DODATKOWE, STR 81



REKOMENDOWANE ZESTAWY ZAWORÓW, STR 82

Standardowe podłączenia

Opcjonalne rodzaje podłączeń **+75 zł**

osioły prosty kątowy duo

10 bar
Maksymalne ciśnienie

Dostępna wersja wodno-elektryczna

trójnik termostatyczny jednootworowy

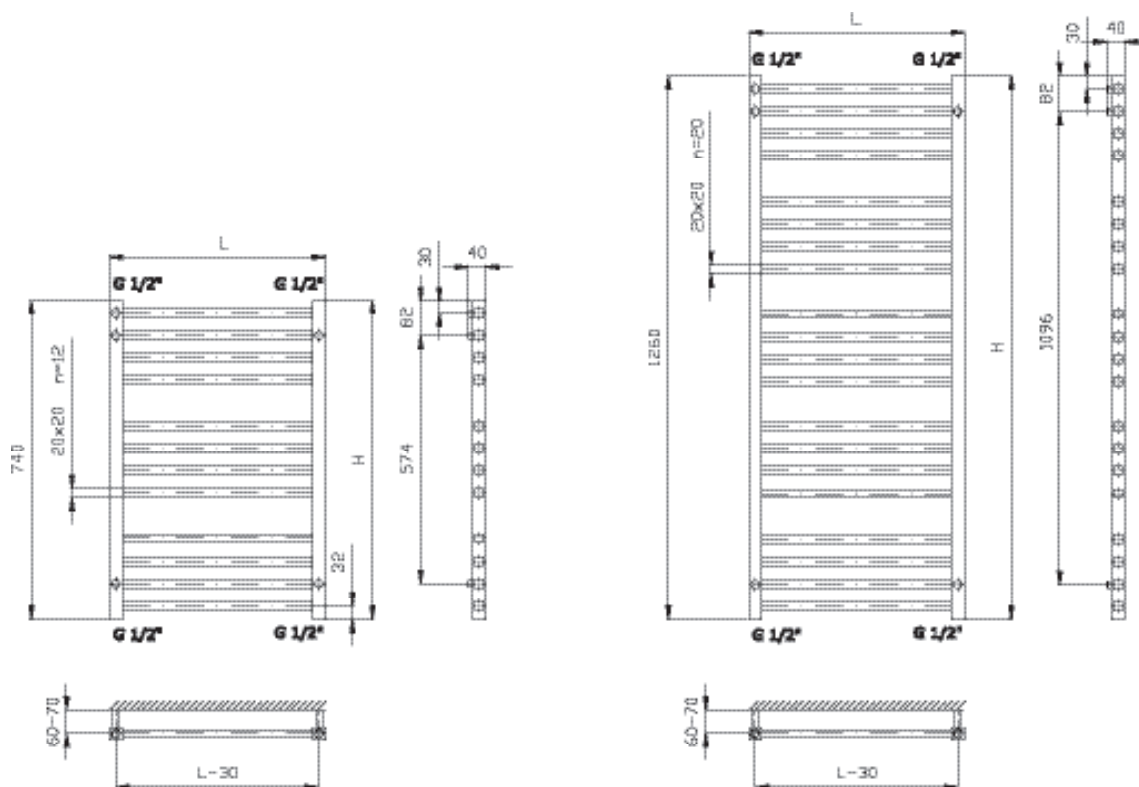
Dostępna wersja elektryczna

KOSZT GRZĄŁKI W ZALEŻNOŚCI OD WYBORU **+** **NAPEŁNIENIE PŁYNEM Z WZORU: POJEMNOŚĆ X 19 zł** **+** **ZAWÓR BEZPIECZEŃSTWA CENA: 49 zł**
Str. 83

wysokość [mm]	szerokość [mm]	rozstaw kolektorów / podłączeń	głębokość	od ściany do otworów zasilających	ciężar grzejnika [kg]	pojemność grzejnika [dm ³]	Moc [W] 75/65/20	Cena detaliczna netto	kod produktu*
740	500	470	82-122	68-108	5,6	2,8	194	1 537 zł	L4740500CHR...
740	600	570	82-122	68-108	6,4	3,1	225	1 656 zł	L4740600CHR...
1260	500	470	82-122	68-108	9,1	4,1	345	2 118 zł	L41260500CHR...
1260	600	570	82-122	68-108	10,3	4,8	375	2 375 zł	L41260600CHR...

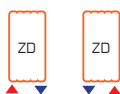
* Dalsze rozwinięcie kodu produktu: - kolor ... - rodzaj podłączenia, Przykład: L4740500CHR

AKCESORIA DODATKOWE, STR 81



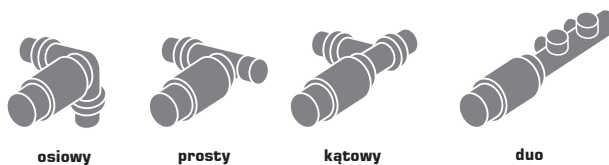
REKOMENDOWANE ZESTAWY ZAWORÓW, STR 82

Standardowe podłączenia



Opcjonalne rodzaje podłączeń

+75 zł



10 bar
Maksymalne ciśnienie



Dostępna wersja wodno-elektryczna



trójnik termostatyczny

jednotworowy



Dostępna wersja elektryczna

**KOSZT GRZAŁKI
W ZALEŻNOŚCI
OD WYBORU**
Str. 83

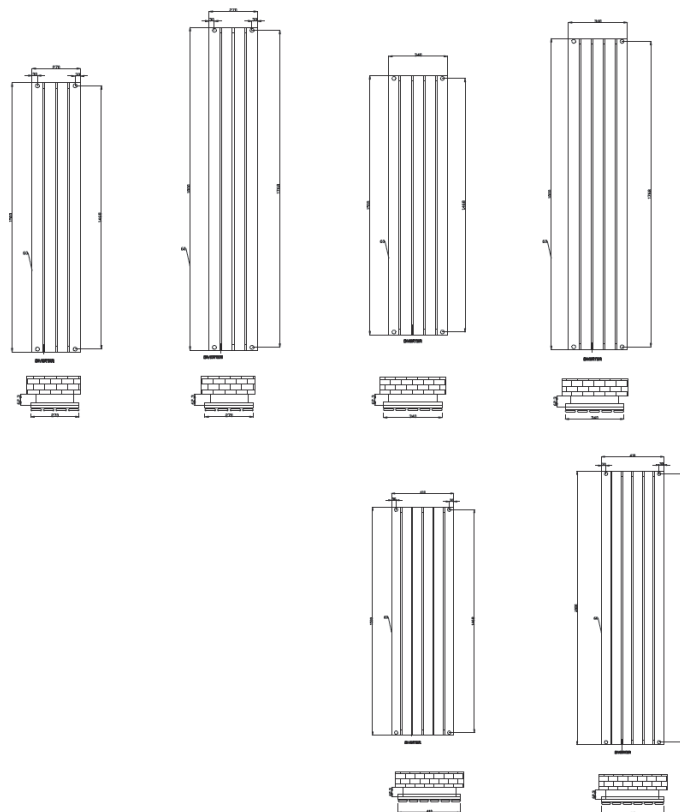
**NAPEŁNIENIE PŁYNEM
Z WZORU:
POJEMNOŚĆ X 19 zł**

**ZAWÓR
BEZPIECZEŃSTWA
CENA: 49 zł**

wysokość [mm]	szerokość [mm]	rozstaw kolektorów / podłączeń	głębokość	od ściany do otworów zasilających	ciężar grzejnika [kg]	pojemność grzejnika [dm ³]	Moc [W] 75/65/20	Cena detaliczna netto	kod produktu*
1500	270	1450	66	33	12,6	3,5	445	1 991 zł	NIA1500270CHR...
1500	340	1450	66	33	14,0	4,4	557	2 471 zł	NIA1500340CHR...
1500	410	1450	66	33	16,6	5,3	668	2 942 zł	NIA1500410CHR...
1800	270	1750	66	33	16,2	4,2	539	2 334 zł	NIA1800270CHR...
1800	340	1750	66	33	20,2	5,2	659	2 972 zł	NIA1800340CHR...
1800	410	1750	66	33	24,1	6,1	791	3 444 zł	NIA1800410CHR...

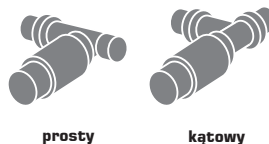
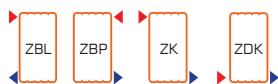
* Dalsze rozwinięcie kodu produktu: - kolor ... - rodzaj podłączenia, Przykład: NIA1500270CHR

AKCESORIA DODATKOWE, STR 81



REKOMENDOWANE ZESTAWY ZAWORÓW, STR 82

Standardowe podłączenia w poziomych kolektorach



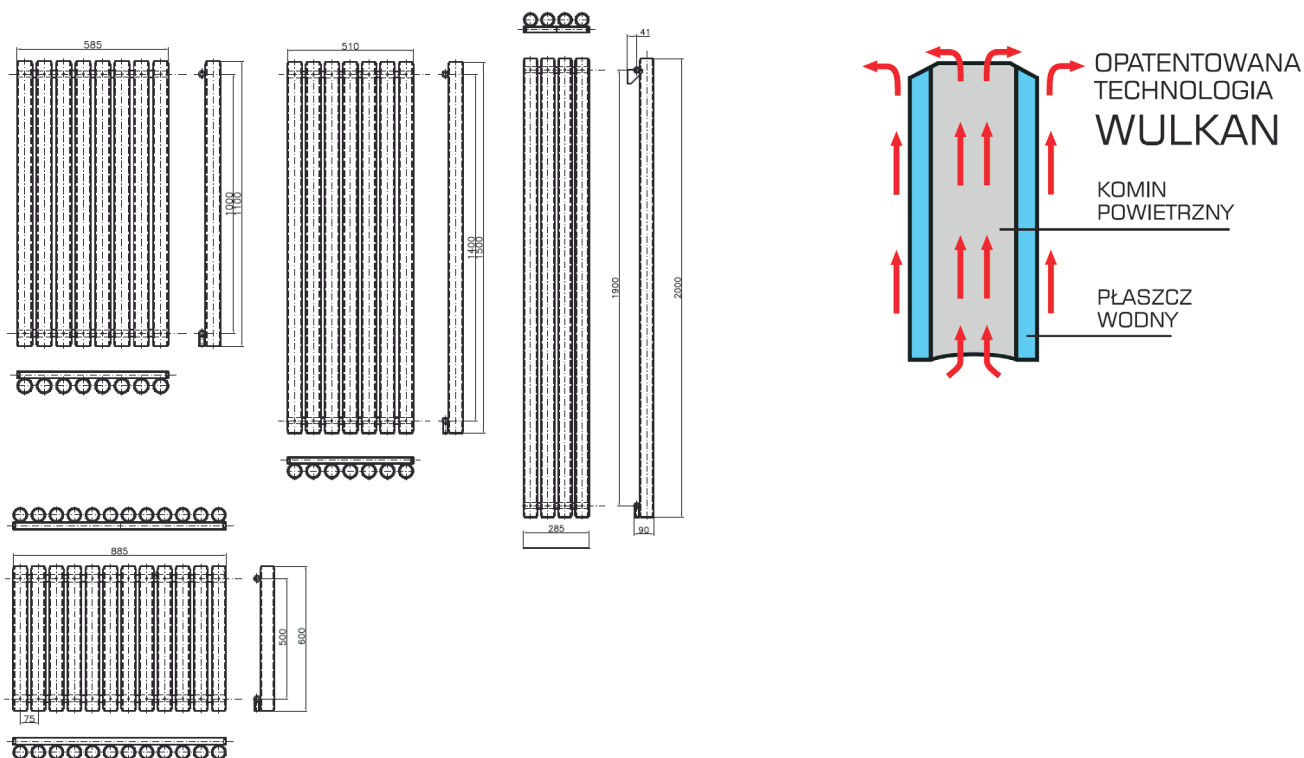
4 bar
Maksymalne ciśnienie

wysokość [mm]	szerokość [mm]	rozstaw kolektorów / podłączeń	głębokość	od ściany do otworów zasilających	ciężar grzejnika [kg]	pojemność grzejnika [dm ³]	Moc [IW] 75/65/20	Cena detaliczna netto	kod produktu*
600	1 TULEJA	500	116	41	2,6	0,35	91	558 zł	EVEI600XXX...
900	1 TULEJA	800	116	41	3,8	0,52	126	718 zł	EVEI900XXX...
1100	1 TULEJA	1000	116	41	4,6	0,65	154	798 zł	EVEI1100XXX...
1500	1 TULEJA	1400	116	41	6,2	0,87	202	1 011 zł	EVEI1500XXX...
1800	1 TULEJA	1700	116	41	7,3	1,05	243	1 050 zł	EVEI1800XXX...
2000	1 TULEJA	1900	116	41	8,1	1,17	260	1 198 zł	EVEI2000XXX...
2500	1 TULEJA	2400	116	41	10,8	1,47	316	1 596 zł	EVEI2500XXX...

* Dalsze rozwinięcie kodu produktu: szerokość XXX - kolor ... - rodzaj podłączenia, Przykład: EVEI600500SN

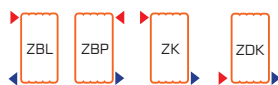
0 szerokościach (ilości tulej): 285(4), 360(5), 435(6), 510(7), 585(8), 660(9), 735(10), 810(11), 885(12), 960(13), 1035(14), 1110(15).
Podane wartości dla 1 tulei.

AKCESORIA DODATKOWE, STR 81



REKOMENDOWANE ZESTAWY ZAWORÓW, STR 82

Standardowe podłączenia w poziomych kolektorach



prosty



kątowy

Rodzaje podłączeń dolnych



osiowy



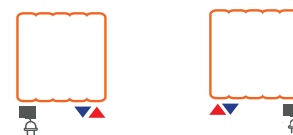
duo

10 bar
Maksymalne ciśnienie



Z DODATKOWYM PIONOWYM KOLEKTOREM DO GRZĄŁKI
+500 zł

Podłączenie do C.O. po przeciwnej stronie montażu grzałki



Z DODATKOWYM PIONOWYM KOLEKTOREM DO GRZĄŁKI
+500 zł

+ KOSZT GRZĄŁKI W ZALEŻNOŚCI OD WYBORU
Str. 83

+ NAPEŁNIENIE PŁYNEM Z WZORU: POJEMNOŚĆ X 19 zł

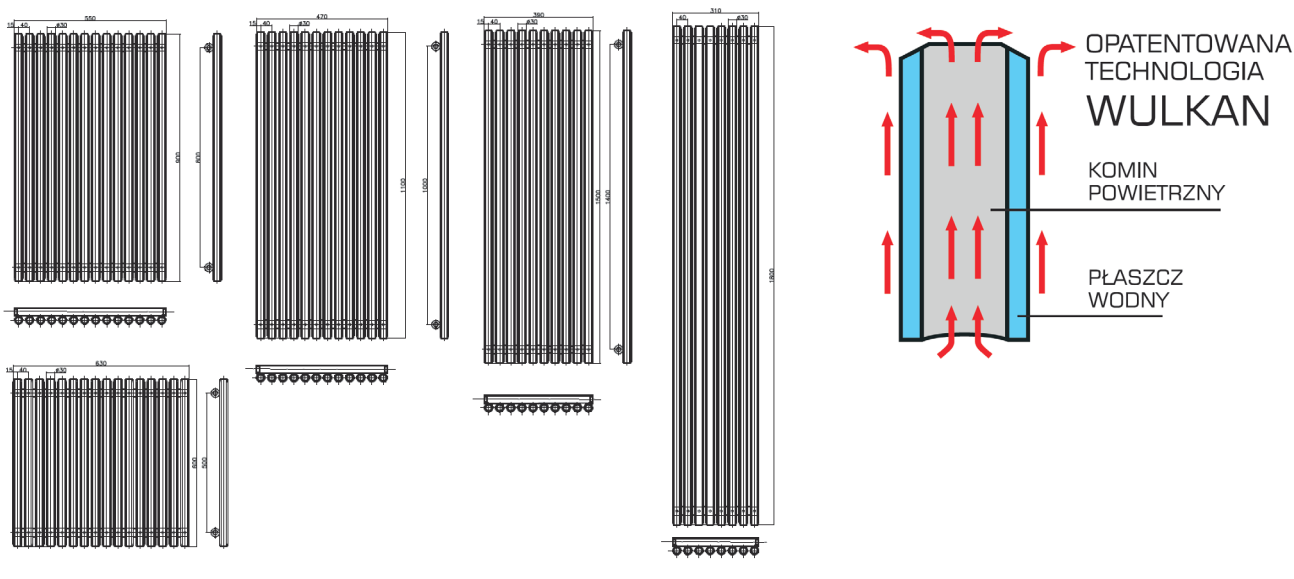
+ ZAWÓR BEZPIECZEŃSTWA CENA: 49 zł

wysokość [mm]	szerokość [mm]	rozstaw kolektorów / podłączeń	głębokość	od ściany do otworów zasilających	ciężar grzejnika [kg]	pojemność grzejnika [dm ³]	Moc [W] 75/65/20	Cena detaliczna netto	kod produktu*
600	1 TULEJA	500	86	41	0,9	0,11	33	291 zł	SAHI600XXX...
900	1 TULEJA	800	86	41	1,4	0,17	48	365 zł	SAHI900XXX...
1200	1 TULEJA	1100	86	41	1,9	0,23	64	416 zł	SAHI1200XXX...
1500	1 TULEJA	1400	86	41	2,4	0,29	79	531 zł	SAHI1500XXX...
1800	1 TULEJA	1700	86	41	2,8	0,34	94	604 zł	SAHI1800XXX...

* Dalsze rozwinięcie kodu produktu: szerokość XXX - kolor ... - rodzaj podłączenia, Przykład: SAHI600500SN

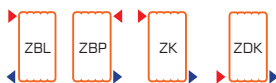
0 szerokościach (ilości tulej): 285(4), 360(5), 435(6), 510(7), 585(8), 660(9), 735(10), 810(11), 885(12), 960(13), 1035(14), 1110(15).
Podane wartości dla 1 tulei.

AKCESORIA DODATKOWE, STR 81



REKOMENDOWANE ZESTAWY ZAWORÓW, STR 82

Standardowe podłączenia w poziomych kolektorach



prosty



kątowy

Rodzaje podłączeń dolnych



osiowy



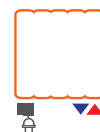
duo

10 bar
Maksymalne ciśnienie



Z DODATKOWYM PIONOWYM KOLEKTOREM DO GRZAŁKI
+500 zł

Podłączenie do C.O. po przeciwnej stronie montażu grzałki



Z DODATKOWYM PIONOWYM KOLEKTOREM DO GRZAŁKI
+500 zł



KOSZT GRZAŁKI W ZALEŻNOŚCI OD WYBORU
Str. 83



NAPEŁNIENIE PŁYNEM Z WZORU: POJEMNOŚĆ X 19 zł

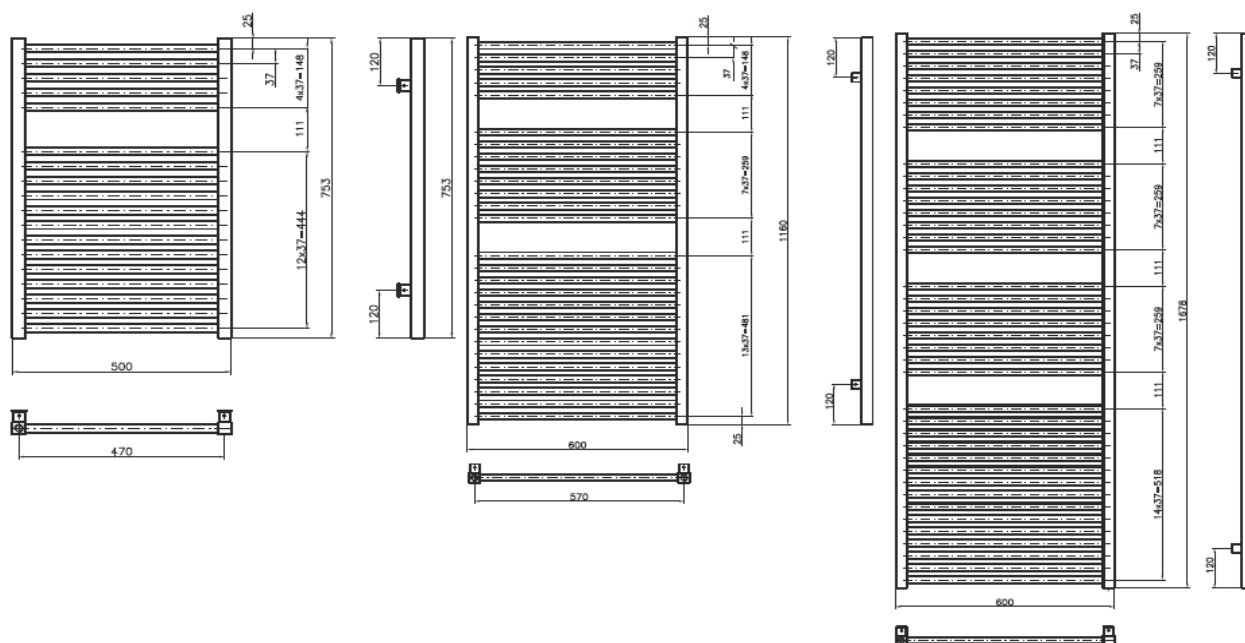


ZAWÓR BEZPIECZEŃSTWA CENA: 49 zł

wysokość [mm]	szerokość [mm]	rozstaw kolektorów / podłączeń	głębokość	od ściany do otworów zasilających	ciężar grzejnika [kg]	pojemność grzejnika [dm ³]	Moc IW1 75/65/20	Cena detaliczna netto	kod produktu*
753	500	470	70-75	55-60	5,4	2,7	434	1 438 zł	MAK753500...
753	600	570	70-75	55-60	6,2	3,1	500	1 877 zł	MAK753600...
1160	500	470	70-75	55-60	8,3	4,1	645	2 189 zł	MAK1160500...
1160	600	570	70-75	55-60	9,4	4,7	743	2 566 zł	MAK1160600...
1678	500	470	70-75	55-60	11,9	5,9	918	2 939 zł	MAK1678500...
1678	600	570	70-75	55-60	13,6	6,7	1058	2 972 zł	MAK1678600...

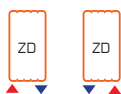
* Dalsze rozwinięcie kodu produktu: - kolor ... - rodzaj podłączenia, Przykład: MAK753500SN

AKCESORIA DODATKOWE, STR 81



REKOMENDOWANE ZESTAWY ZAWORÓW, STR 82

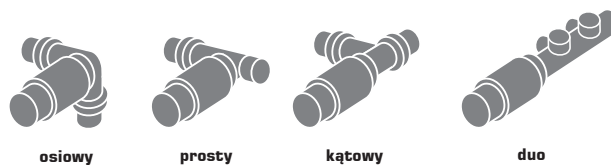
Standardowe podłączenia



Opcjonalne rodzaje podłączeń



+160 zł



10 bar
Maksymalne ciśnienie



Dostępna wersja wodno-elektryczna



trójnik termostatyczny

jednotworowy



Dostępna wersja elektryczna

KOSZT GRZAŁKI W ZALEŻNOŚCI OD WYBORU
Str. 83

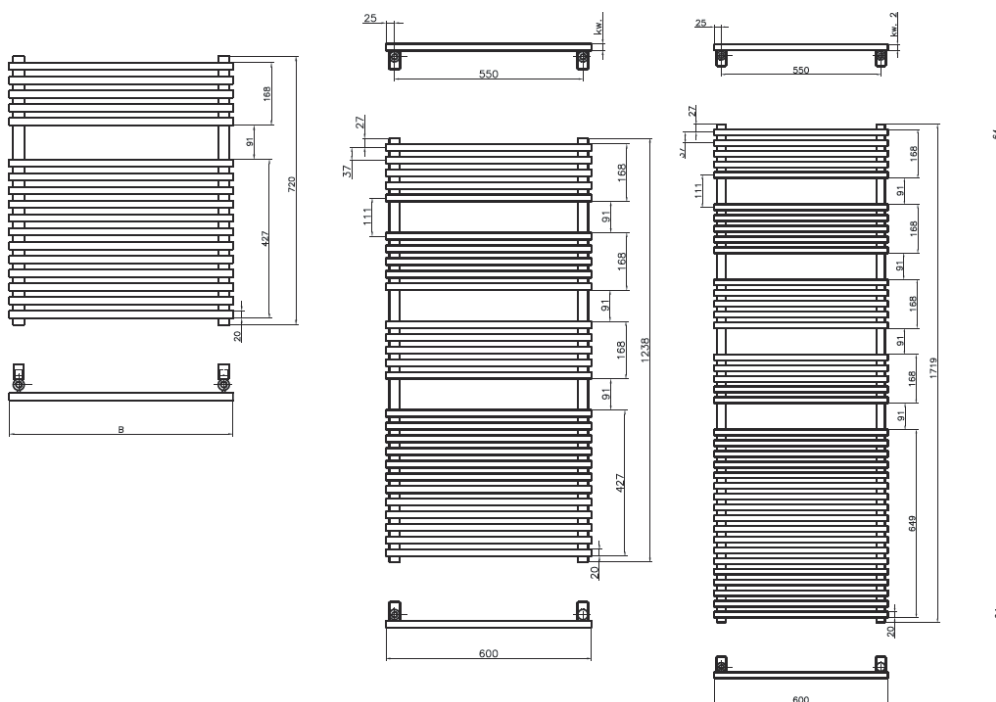
NAPEŁNIENIE PŁYNEM Z WZORU: POJEMNOŚĆ X 19 zł

ZAWÓR BEZPIECZEŃSTWA CENA: 49 zł

wysokość [mm]	szerokość [mm]	rozstaw kolektorów / podłączeń	głębokość	od ściany do otworów zasilających	ciężar grzejnika [kg]	pojemność grzejnika [dm ³]	Moc IW1 75/65/20	Cena detaliczna netto	kod produktu*
720	500	450	73-95	38-60	7,7	4,0	489	2 022 zł	GOC720500SN...
720	600	550	73-96	38-61	8,2	4,3	559	2 610 zł	GOC720600SN...
1238	500	450	73-97	38-62	12,8	6,8	811	2 947 zł	GOC1238500SN...
1238	600	550	73-98	38-63	13,7	7,2	932	4 006 zł	GOC1238600SN...
1719	500	450	73-99	38-64	18,9	9,9	1162	3 705 zł	GOC1719500SN...
1719	600	550	73-100	38-65	20,3	10,7	1336	4 782 zł	GOC1719600SN...

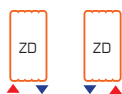
* Dalsze rozwinięcie kodu produktu: - kolor ... - rodzaj podłączenia, Przykład: GOC720500SN

AKCESORIA DODATKOWE, STR 81

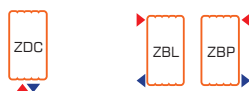


REKOMENDOWANE ZESTAWY ZAWORÓW, STR 82

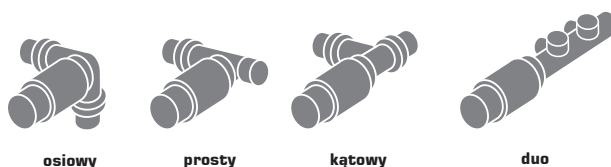
Standardowe podłączenia



Opcjonalne rodzaje podłączeń



+160 zł



10 bar
Maksymalne ciśnienie



Dostępna wersja wodno-elektryczna



Dostępna wersja elektryczna

KOSZT GRZĄŁKI W ZALEŻNOŚCI OD WYBORU
Str. 83



NAPEŁNIENIE PŁYNEM Z WZORU: POJEMNOŚĆ X 19 zł

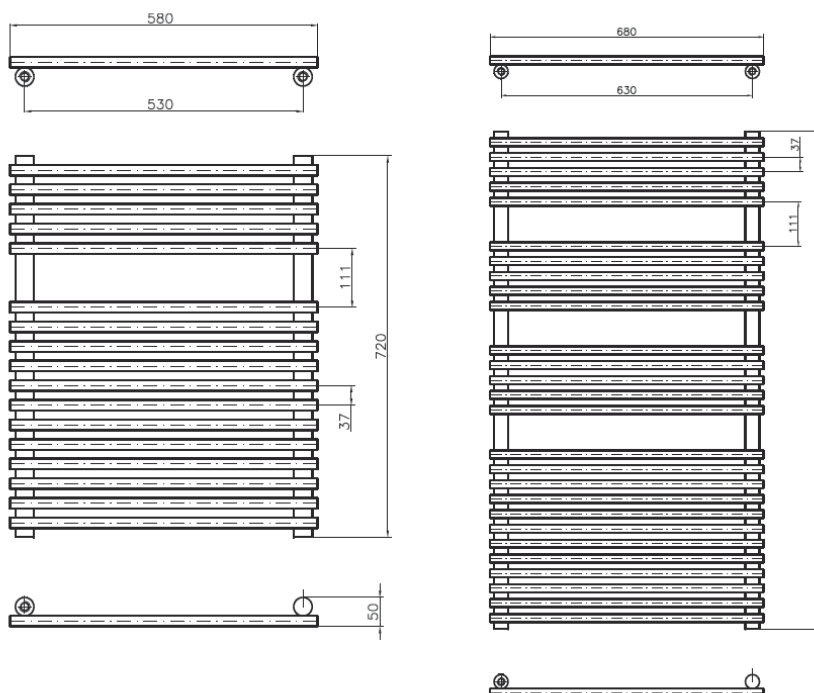


ZAWÓR BEZPIECZEŃSTWA CENA: 49 zł

wysokość [mm]	szerokość [mm]	rozstaw kolektorów / podłączeń	głębokość	od ściany do otworów zasilających	ciężar grzejnika [kg]	pojemność grzejnika [dm ³]	Moc [W] 75/65/20	Cena detaliczna netto	kod produktu*
720	580	530	73-95	38-60	7,4	3,2	399	2 108 zł	PIK720580SN...
720	680	630	73-96	38-61	8,4	3,2	451	2 739 zł	PIK720680SN...
1238	580	530	73-97	38-62	11,5	5,2	616	2 863 zł	PIK1238580SN...
1238	680	630	73-98	38-63	12,8	5,2	695	3 718 zł	PIK1238680SN...
1719	580	530	73-99	38-64	16,4	7,2	839	3 771 zł	PIK1719580SN...
1719	680	630	73-100	38-65	18,5	8,5	948	4 897 zł	PIK1719680SN...

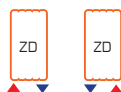
* Dalsze rozwinięcie kodu produktu: - kolor ... - rodzaj podłączenia, Przykład: PIK720580SN

AKCESORIA DODATKOWE, STR 81



REKOMENDOWANE ZESTAWY ZAWORÓW, STR 82

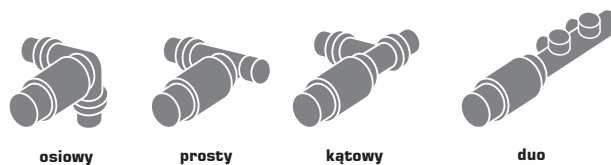
Standardowe podłączenia



Opcjonalne rodzaje podłączeń



+160 zł



10 bar
Maksymalne ciśnienie



Dostępna wersja wodno-elektryczna



Dostępna wersja elektryczna

KOSZT GRZAŁKI W ZALEŻNOŚCI OD WYBORU
Str. 83

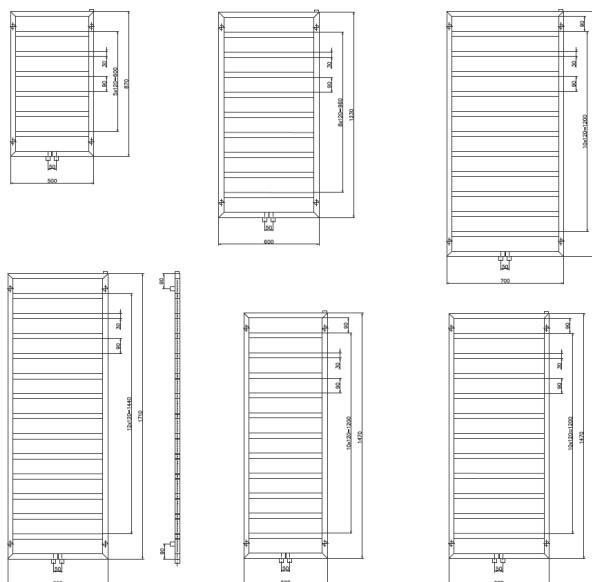
NAPEŁNIENIE PŁYNEM Z WZORU: POJEMNOŚĆ X 19 zł

ZAWÓR BEZPIECZEŃSTWA CENA: 49 zł

wysokość [mm]	szerokość [mm]	rozstaw podłączeń	głębokość	od ściany do otworów zasilających	ciężar grzejnika [kg]	pojemność grzejnika [dm ³]	Moc [W] 75/65/20	Cena detaliczna netto	kod produktu*
870	500	50	70	55	6,1	3,0	289	2 422 zł	ATR870500SN...
870	600	50	70	55	7,0	3,5	334	2 779 zł	ATR870600SN...
870	700	50	70	55	8,0	3,9	378	3 156 zł	ATR870700SN...
1230	500	50	70	55	8,5	4,2	402	3 333 zł	ATR1230500SN...
1230	600	50	70	55	9,8	4,8	463	3 835 zł	ATR1230600SN...
1230	700	50	70	55	11,0	5,4	524	4 327 zł	ATR1230700SN...
1470	500	50	70	55	10,0	5,0	477	3 933 zł	ATR1470500SN...
1470	600	50	70	55	11,6	5,7	549	4 543 zł	ATR1470600SN...
1470	700	50	70	55	13,0	6,4	621	5 114 zł	ATR1470700SN...
1710	500	50	70	55	11,6	5,7	553	4 571 zł	ATR1710500SN...
1710	600	50	70	55	13,4	6,6	635	5 255 zł	ATR1710600SN...
1710	700	50	70	55	15,1	7,5	718	5 940 zł	ATR1710700SN...

* Dalsze rozwinięcie kodu produktu: - kolor ... - rodzaj podłączenia, Przykład: ATR870500SNZDC

AKCESORIA DODATKOWE, STR 81



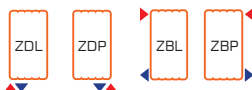
REKOMENDOWANE ZESTAWY ZAWORÓW, STR 82

Standardowe podłączenie



Opcjonalne rodzaje podłączeń

+160 zł



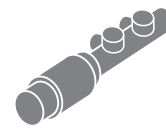
osiowy



prosty



kątowy



duo

10 bar
Maksymalne ciśnienie



Dostępna wersja wodno-elektryczna

Z DODATKOWYM OTWOREM DO PODŁĄCZENIA DO GRZĄDKI

+150 zł

Montaż grzałki po lewej lub prawej stronie grzejnika



Dostępna wersja elektryczna

Z DODATKOWYM OTWOREM DO PODŁĄCZENIA DO GRZĄDKI

+150 zł



KOSZT GRZĄDKI W ZALEŻNOŚCI OD WYBORU
Str. 83



NAPEŁNIENIE PŁYNEM Z WZORU: POJEMNOŚĆ X 19 zł



ZAWÓR BEZPIECZEŃSTWA
CENA: 49 zł

wysokość [mm]	szerokość [mm]	rozstaw kolektorów / podłączeń	głębokość	od ściany do otworów zasilających	ciężar grzejnika [kg]	pojemność grzejnika [dm ³]	Moc IW/ 75/65/20	Cena detaliczna netto	kod produktu*
600	310	550	81	41	4,44	2,7	255	1 403 zł	TOB600310SN...
600	390	550	81	41	5,55	3,4	319	1 676 zł	TOB600390SN...
600	430	550	81	41	6,11	3,7	351	1 800 zł	TOB600430SN...
600	510	550	81	41	7,22	4,4	415	2 061 zł	TOB600510SN...
600	590	550	81	41	8,34	5,1	478	2 334 zł	TOB600590SN...
600	790	550	81	41	11,12	6,8	639	2 979 zł	TOB600790SN...
1000	310	950	81	41	6,91	4,3	403	1 986 zł	TOB1000310SN...
1000	390	950	81	41	8,65	5,4	503	2 396 zł	TOB1000390SN...
1000	430	950	81	41	9,52	5,9	553	2 607 zł	TOB1000430SN...
1000	510	950	81	41	11,25	7	654	3 017 zł	TOB1000510SN...
1000	590	950	81	41	12,98	8	754	3 426 zł	TOB1000590SN...
1000	790	950	81	41	17,32	10,7	1006	4 444 zł	TOB1000790SN...
1200	310	1150	81	41	8,15	5,1	476	2 284 zł	TOB1200310SN...
1200	390	1150	81	41	10,2	3,4	595	2 768 zł	TOB1200390SN...
1200	430	1150	81	41	11,22	7	654	3 004 zł	TOB1200430SN...
1200	510	1150	81	41	13,26	8,2	774	3 488 zł	TOB1200510SN...
1200	590	1150	81	41	15,31	9,5	892	3 972 zł	TOB1200590SN...
1200	790	1150	81	41	20,42	12,7	1190	5 177 zł	TOB1200790SN...
1500	310	1450	81	41	10,01	6,2	585	2 719 zł	TOB1500310SN...
1500	390	1450	81	41	12,52	7,8	733	3 314 zł	TOB1500390SN...
1500	430	1450	81	41	13,77	8,6	806	3 612 zł	TOB1500430SN...
1500	510	1450	81	41	16,28	10,2	952	4 208 zł	TOB1500510SN...
1500	590	1450	81	41	18,79	11,7	1099	4 767 zł	TOB1500590SN...
1500	790	1450	81	41	25,06	15,6	1466	6 269 zł	TOB1500790SN...
1800	310	1750	81	41	11,87	7,4	696	3 166 zł	TOB1800310SN...
1800	390	1750	81	41	14,84	9,3	871	3 861 zł	TOB1800390SN...
1800	430	1750	81	41	16,33	10,2	958	4 208 zł	TOB1800430SN...
1800	510	1750	81	41	19,3	12,1	1132	4 903 zł	TOB1800510SN...
1800	590	1750	81	41	22,28	13,9	1306	5 611 zł	TOB1800590SN...
1800	790	1750	81	41	29,71	18,6	1742	7 361 zł	TOB1800790SN...

* Dalsze rozwinięcie kodu produktu: - kolor ... - rodzaj podłączenia, Przykład: TOB600310SN

AKCESORIA DODATKOWE, STR 81

REKOMENDOWANE ZESTAWY ZAWORÓW, STR 82

Standardowe podłączenia w poziomych kolektorach



prosty



kątowy

Rodzaje podłączeń dolnych

+160 zł



osiowy



duo

10
bar
Maksymalne ciśnienie



Dostępna wersja wodno-elektryczna

Z DODATKOWYM PIONOWYM KOLEKTOREM DO GRZĄŁKI
+500 zł

Podłączenie do C.O. po przeciwnej stronie montażu grzałki



Dostępna wersja elektryczna

Z DODATKOWYM PIONOWYM KOLEKTOREM DO GRZĄŁKI
+500 zł



KOSZT GRZĄŁKI W ZALEŻNOŚCI OD WYBORU
Str. 83



NAPEŁNIENIE PŁYNEM Z WZORU: POJEMNOŚĆ X 19 zł



ZAWÓR BEZPIECZEŃSTWA CENA: 49 zł

Zdjęcie	Model	Cena det. netto	KOD
WIESZAKI			
	WIESZAK PUNKTOWY T z tworzywa biały	20 zł	WPTTBL
	WIESZAK PUNKTOWY T z tworzywa chromowany	23 zł	WPTTCH
	WIESZAK PUNKTOWY TRÓJKĄTNY metalowy biały/antracyt	26 zł	WPTBL/ANT
	WIESZAK PUNKTOWY KWADRATOWY metalowy biały/antracyt	26 zł	WPTBL/ANT
	WIESZAK PUNKTOWY OKRĄGŁY metalowy biały/antracyt	26 zł	WPOBL/ANT
	WIESZAK H prosty RELING długość 480 mm biały/antracyt	65 zł	WHR480BL/ANT
	WIESZAK H prosty RELING długość 570 mm biały/antracyt	69 zł	WHR570BL/ANT
	WIESZAK H prosty RELING długość 670 mm biały/antracyt	72 zł	WHR670BL/ANT
	WIESZAK H gięty RELING długość 480 mm biały/antracyt	79 zł	WHR480BL/ANT
	WIESZAK H gięty RELING długość 570 mm biały/antracyt	82 zł	WHR570BL/ANT
	WIESZAK H gięty RELING długość 670 mm biały/antracyt	85 zł	WHR670BL/ANT
	PÓŁKA do grzejnika łazienkowego długość 480 mm biały/antracyt	104 zł	PGL480BL/ANT
	PÓŁKA do grzejnika łazienkowego długość 570 mm biały/antracyt	114 zł	PGL570BL/ANT
	PÓŁKA do grzejnika łazienkowego długość 670 mm biały/antracyt	126 zł	PGL670BL/ANT
	WIESZAK do grzejnika płytowego długość 510 mm biały/antracyt	46 zł	WGP510BL/ANT
	WIESZAK do grzejnika płytowego długość 710 mm biały/antracyt	49 zł	WGP710BL/ANT
	WIESZAK do grzejnika płytowego długość 910 mm biały/antracyt	53 zł	WGP910BL/ANT
	WIESZAK Z lewy długość 295 mm kolor biały/antracyt	259 zł	WZL295BL/ANT
	WIESZAK Z lewy długość 445 mm kolor biały/antracyt	282 zł	WZL445BL/ANT
	WIESZAK Z lewy długość 518 mm kolor biały/antracyt	294 zł	WZL518BL/ANT
	WIESZAK Z lewy długość 595 mm kolor biały/antracyt	306 zł	WZL595BL/ANT
	WIESZAK Z lewy długość 745 mm kolor biały/antracyt	314 zł	WZL745BL/ANT
	WIESZAK Z prawy długość 295 mm kolor biały/antracyt	259 zł	WZL295BL/ANT
	WIESZAK Z prawy długość 445 mm kolor biały/antracyt	282 zł	WZL445BL/ANT
	WIESZAK Z prawy długość 518 mm kolor biały/antracyt	294 zł	WZL518BL/ANT
	WIESZAK Z prawy długość 595 mm kolor biały/antracyt	306 zł	WZL595BL/ANT
	WIESZAK Z prawy długość 745 mm kolor biały/antracyt	314 zł	WZL745BL/ANT
OSŁONKI DO GRZEJNIKÓW Z SERII NIAGARA			
	DO MODELI POJEDYNCZYCH PIONOWYCH - KOMPLET 2 SZTUKI	326 zł	OG2BL/ANT
	DO MODELI PODWÓJNYCH PIONOWYCH - KOMPLET 2 SZTUKI	337 zł	OGD2BL/ANT
	DO MODELI POJ. POZIOMYCH OSŁONA GÓRNA PERFOROWANA	326 zł	OGPGBL/ANT
	DO MODELI PODW. POZIOMYCH OSŁONA GÓRNA PERFOROWANA	326 zł	OGPG2BL/ANT
ZESTAWY MONTAŻOWE			
	DO GRZEJNIKA ŁAZIENKOWEGO biały	68 zł	ZMLBL
	DO GRZEJNIKA ŁAZIENKOWEGO chrom	84 zł	ZMLCH
	DO GRZEJNIKÓW POKOJOWYCH	105 zł	ZMP
ZESTAWY MONTAŻOWE DO ŚCIAN DZIAŁOWYCH			
	Zestaw I	144 zł	ZMSD1
	Zestaw II	214 zł	ZMSD2

Zdjęcie	Model	Cena det. netto	KOD
ZESTAWY ZAWORÓW PROSTYCH			
	PROSTY ZESTAW TERMOSTATYCZNY BIAŁY/ANTRACYT	146 zł	PTBIAŁY/ANT
	PROSTY ZESTAW TERMOSTATYCZNY CHROM	212 zł	PTCHROM
	PROSTY ZESTAW TERMOSTATYCZNY QUARTZ 1	169 zł	PTS027
	PROSTY ZESTAW TERMOSTATYCZNY QUARTZ 2	169 zł	PTS030
	PROSTY ZESTAW TERMOSTATYCZNY 2 STYCZEŃ	169 zł	PTS007
	PROSTY ZESTAW TERMOSTATYCZNY OXIDE 1	169 zł	PTS023
	PROSTY ZESTAW TERMOSTATYCZNY W DOWOLNYM KOLORZE Z GŁOWICĄ CHROM	219 zł	PTDK*
	ZESTAWY ZAWORÓW KĄTOWYCH		
	KĄTOWY ZESTAW TERMOSTATYCZNY BIAŁY/ANTRACYT	146 zł	KTBIAŁY/ANT
	KĄTOWY ZESTAW TERMOSTATYCZNY CHROM	212 zł	KTCHROM
	KĄTOWY ZESTAW TERMOSTATYCZNY QUARTZ 1	169 zł	KTS027
	KĄTOWY ZESTAW TERMOSTATYCZNY QUARTZ 2	169 zł	KTS030
	KĄTOWY ZESTAW TERMOSTATYCZNY 2 STYCZEŃ	169 zł	KTS007
	KĄTOWY ZESTAW TERMOSTATYCZNY OXIDE 1	169 zł	KTS023
	KĄTOWY ZESTAW TERMOSTATYCZNY W DOWOLNYM KOLORZE Z GŁOWICĄ CHROM	219 zł	KTDK*
	ZESTAWY ZAWORÓW OSIOWYCH		
	OSIOWO LEWY ZESTAW TERMOSTATYCZNY BIAŁY/ANTRACYT - GŁOWICA SKIEROWANA W PRAWĄ STRONĘ	168 zł	OLTBIAŁY/ANT
	OSIOWO PRAWY ZESTAW TERMOSTATYCZNY BIAŁY/ANTRACYT - GŁOWICA SKIEROWANA W LEWĄ STRONĘ	168 zł	OPTBIAŁY/ANT
	OSIOWO LEWY ZESTAW TERMOSTATYCZNY CHROM - GŁOWICA SKIEROWANA W PRAWĄ STRONĘ **	279 zł	OLTCHROM
	OSIOWO PRAWY ZESTAW TERMOSTATYCZNY CHROM - GŁOWICA SKIEROWANA W LEWĄ STRONĘ **	279 zł	OPTCHROM
	OSIOWO LEWY ZESTAW TERMOSTATYCZNY QUARTZ 1 - GŁOWICA SKIEROWANA W PRAWĄ STRONĘ	191 zł	OLTS027
	OSIOWO PRAWY ZESTAW TERMOSTATYCZNY QUARTZ 1 - GŁOWICA SKIEROWANA W LEWĄ STRONĘ	191 zł	OPTS027
	OSIOWO LEWY ZESTAW TERMOSTATYCZNY QUARTZ 2 - GŁOWICA SKIEROWANA W PRAWĄ STRONĘ	191 zł	OLTS030
	OSIOWO PRAWY ZESTAW TERMOSTATYCZNY QUARTZ 2 - GŁOWICA SKIEROWANA W LEWĄ STRONĘ	191 zł	OPTS030
	OSIOWO LEWY ZESTAW TERMOSTATYCZNY 2 STYCZEŃ - GŁOWICA SKIEROWANA W PRAWĄ STRONĘ	191 zł	OLTS007
	OSIOWO PRAWY ZESTAW TERMOSTATYCZNY 2 STYCZEŃ - GŁOWICA SKIEROWANA W LEWĄ STRONĘ	191 zł	OPTS007
	OSIOWO LEWY ZESTAW TERMOSTATYCZNY OXIDE 1 - GŁOWICA SKIEROWANA W PRAWĄ STRONĘ	191 zł	OLTS023
	OSIOWO PRAWY ZESTAW TERMOSTATYCZNY OXIDE 1 - GŁOWICA SKIEROWANA W LEWĄ STRONĘ	191 zł	OPTS023
	OSIOWO LEWY ZESTAW TERMOSTATYCZNY W DOWOLNYM KOLORZE Z GŁOWICĄ CHROM	269 zł	OLTDK*
	OSIOWO PRAWY ZESTAW TERMOSTATYCZNY W DOWOLNYM KOLORZE Z GŁOWICĄ CHROM	269 zł	OPTDK*
ZESTAWY ZAWORÓW ZESPOLONYCH 50 MM			
	ZAWÓR DUO KĄTOWY LEWY Z GŁOWICĄ TERMOSTATYCZNĄ BIAŁY/ANTRACYT	391 zł	DKLBIAŁY/ANT
	ZAWÓR DUO KĄTOWY PRAWY Z GŁOWICĄ TERMOSTATYCZNĄ BIAŁY/ANTRACYT	391 zł	DKPBIAŁY/ANT
	ZAWÓR DUO KĄTOWY LEWY Z GŁOWICĄ TERMOSTATYCZNĄ CHROM	439 zł	DKLCHROM
	ZAWÓR DUO KĄTOWY PRAWY Z GŁOWICĄ TERMOSTATYCZNĄ CHROM	439 zł	DKPCHROM
	ZAWÓR DUO KĄTOWY LEWY Z GŁOWICĄ TERMOSTATYCZNĄ 2 STYCZEŃ	439 zł	DKLS007
	ZAWÓR DUO KĄTOWY PRAWY Z GŁOWICĄ TERMOSTATYCZNĄ 2 STYCZEŃ	439 zł	DKPS007
	ZAWÓR DUO KĄTOWY LEWY Z GŁOWICĄ TERMOSTATYCZNĄ 4 STYCZEŃ	439 zł	DKLS011
	ZAWÓR DUO KĄTOWY PRAWY Z GŁOWICĄ TERMOSTATYCZNĄ 4 STYCZEŃ	439 zł	DKPS011
	ZAWÓR DUO KĄTOWY LEWY Z GŁOWICĄ TERMOSTATYCZNĄ 6 LUTY	439 zł	DKLS016
	ZAWÓR DUO KĄTOWY PRAWY Z GŁOWICĄ TERMOSTATYCZNĄ 6 LUTY	439 zł	DKPS016
	ZAWÓR DUO KĄTOWY LEWY W DOWOLNYM KOLORZE Z GŁOWICĄ CHROM	474 zł	DKLDK*
	ZAWÓR DUO KĄTOWY PRAWY W DOWOLNYM KOLORZE Z GŁOWICĄ CHROM	474 zł	DKPDK*
	ZAWÓR ZESPOLONY TYP VK KĄTOWY W DOWOLNYM KOLORZE	152 zł	VKKDK*
	ZAWÓR ZESPOLONY TYP VK PROSTY W DOWOLNYM KOLORZE	152 zł	VKPKDK*

**PAMIĘTAJ O
ODPOWIEDNIEJ
ZŁĄCZCE**

**DOBIERZ
ODPOWIEDNIA
FIGURĘ
GŁOWICA
PO STRONIE
ZASILANIA**

**DOBIERZ
ODPOWIEDNIA
FIGURĘ
GŁOWICA
PO STRONIE
POWROTU**

* - w miejsce DK wpisać żądany kolor
** - w zestawie złączki do rur PEX 16

Zdjęcie	Model	Cena det. netto	KOD
ZESTAWY ZAWORÓW JEDNOOTWOROWYCH 50 MM			
	ZESTAW JEDNOOTWOROWY KĄTOWY LEWY BIAŁY	389 zł	JKLBIAŁY
	ZESTAW JEDNOOTWOROWY KĄTOWY PRAWY BIAŁY	389 zł	JKPBIAŁY
	ZESTAW JEDNOOTWOROWY KĄTOWY LEWY CHROM	434 zł	JKLCHROM
	ZESTAW JEDNOOTWOROWY KĄTOWY PRAWY CHROM	434 zł	JKPCHROM
TRÓJNIKI TERMOSTATYCZNE			
	OSIOWY LEWY TRÓJNIK TERMOSTATYCZNY BIAŁY - GŁOWICA SKIEROWANA W PRAWĄ STRONĘ **	389 zł	TTLBIAŁY
	OSIOWY PRAWY TRÓJNIK TERMOSTATYCZNY BIAŁY - GŁOWICA SKIEROWANA W LEWĄ STRONĘ **	389 zł	TTPBIAŁY
	OSIOWY LEWY TRÓJNIK TERMOSTATYCZNY CHROM - GŁOWICA SKIEROWANA W PRAWĄ STRONĘ **	448 zł	TTLCHROM
	OSIOWY PRAWY TRÓJNIK TERMOSTATYCZNY CHROM - GŁOWICA SKIEROWANA W LEWĄ STRONĘ **	448 zł	TTPCHROM
ZŁĄCZKI DO ZAWORÓW			
	MALOWANA ZŁĄCZKA PEX DEDYKOWANA DO ZAWORÓW PROSTYCH, KĄTOWYCH, OSIOWYCH 2 szt.	48 zł	ZPPKO
	MALOWANA ZŁĄCZKA MIEDŹ DEDYKOWANA DO ZAWORÓW PROSTYCH, KĄTOWYCH, OSIOWYCH 2 szt.	48 zł	ZMPKO
	CHROMOWANA ZŁĄCZKA PEX DEDYKOWANA DO ZAWORÓW PROSTYCH, 2 szt.	48 zł	CZPPKO
	CHROMOWANA ZŁĄCZKA MIEDŹ DEDYKOWANA DO ZAWORÓW PROSTYCH, KĄTOWYCH, OSIOWYCH 2 szt.	48 zł	CZMPKO
	MALOWANA ZŁĄCZKA PEX DEDYKOWANA DO ZAWORÓW DUO 2 szt.	37 zł	PDD
	MALOWANA ZŁĄCZKA MIEDŹ DEDYKOWANA DO ZAWORÓW DUO 2 szt.	37 zł	MDD
	CHROMOWANA ZŁĄCZKA PEX DEDYKOWANA DO ZAWORÓW DUO 2 szt.	37 zł	CHPDD
	CHROMOWANA ZŁĄCZKA MIEDŹ DEDYKOWANA DO ZAWORÓW DUO 2 szt.	37 zł	CHMDD
GRZAŁKI			
	GT BIAŁA 300 W, 600 W, 900 W	269 zł	GTBMOС**
	GT CHROM 300 W, 600 W, 900 W	279 zł	GTCHMOС**
	GT SATYNA 300 W, 600 W, 900 W	279 zł	GTSTMOС**
	SILKA BIAŁA 300 W, 600 W, 900 W	279 zł	SLBMOС**
	SILKA CHROM 300 W, 600 W, 900 W	289 zł	SLCHMOС**
	SILKA SATYNA 300 W, 600 W, 900 W	289 zł	SLSTMOС**
	HEATQ BIAŁA 200 W, 400 W, 600 W, 800 W, 1000 W	275 zł	HQBMOС**
	HEATQ CHROM 200 W, 400 W, 600 W, 800 W, 1000 W	285 zł	HQCHMOС**
	HEATQ CZARNA 200 W, 400 W, 600 W, 800 W, 1000 W	280 zł	HQCZTMOС**
DODATKOWE ELEMENTY PRZYŁĄCZENIOWE			
	TRÓJNIK DO GRZAŁKI BIAŁY	22 zł	TDBIAŁY
	TRÓJNIK DO GRZAŁKI CHROM	35 zł	TDCHROM
	TRÓJNIK DO GRZAŁKI 2 STYCZEŃ	49 zł	TDS007
	ROZETA DO ZAWORÓW 1/2" W DOWOLNYM KOLORZE	37 zł	RDZDK1*
	ROZETA DO ZAWORÓW 3/8" W DOWOLNYM KOLORZE	37 zł	RDZDK3*
	ZESPOLONA ROZETA DO ZAWORÓW 50 mm, 1/2" W DOWOLNYM KOLORZE	69 zł	ZDZDK1*
	ZESPOLONA ROZETA DO ZAWORÓW 50 mm, 3/8" W DOWOLNYM KOLORZE	69 zł	ZDZDK3*

**NIEZBĘDNY
ELEMENT
PRZYŁĄCZENIOWY**

**MOC GRZAŁKI
MUSI BYĆ
NIŻSZA OD MOCY
GRZEJNIKA**

- * - w miejsce DK wpisać żądany kolor
- ** - w zestawie złączki do rur PEX 16
- *** - w miejsce MOC wpisać żadaną wartość

SZCZEGÓŁY KODU PRODUKTU

NIA	1500	445	9003	ZDC
Oznaczenie modelu	Wysokość	Szerokość	Kolor	Rodzaj podłączenia

ROZWINIĘCIE OZNACZEŃ RODZAJÓW PODŁĄCZEŃ

- ZBL** – zasilanie boczne lewe
- ZBP** – zasilanie boczne prawe
- ZK** – zasilanie krzyżowe
- ZDK** – zasilanie przez dolny kolektor
- ZDC** – zasilanie dolne centralne
- ZDL** – zasilanie dolne lewe
- ZDP** – zasilanie dolne prawe

OZNACZENIA KOLORÓW SPECJALNYCH

5 STYCZEŃ	S001
SILBER D1	S002
SREBRO JASNE	S003
BRONZE BG600	S004
RUSTIC 5	S005
ZŁOTO ANTYCZNE	S006
2 STYCZEŃ/ GRAFIT STR	S007
GREY 0097	S008
ETERNITY 5	S009
1 LUTY	S010
4 STYCZEŃ	S011
9 STYCZEŃ	S012
RAL 9010	S013
4 LUTY	S014
ANODIC NATURA	S015
6 LUTY	S016
FUSION 3	S017
ENERGY 3	S018
SREBRO ANTYCZNE	S019
MIEDŹ ANTYCZNA	S020
SZAMPAN 2	S021
MANGANESE B2350	S022
OXODE 1	S023
ANODIC BROWN	S024
ZŁOTO	S025
OXIDE 2	S026
QUARTZ 1/ PIASEK STR	S027
AZURITE 4	S028
RAL 3020 STRUKTURA	S029
QUARTZ 2/ BEŻ STR	S030
NEUTRALITY 2	S031
TEXTURE GLOSS	S032
RAL 3002 STRUKTURA	S033
SREBRO CIEMNE	S034
RAL 9005 TEXTURE	S035
AZURITE 2	S036
8 LUTY	S037

Dla kolorów RAL należy podawać numer z palety.

UWAGI DOTYCZĄCE ZAMÓWIEŃ

Zamówienie powinno zawierać pełną nazwę grzejnika, rozmiar (wysokość x szerokość), kolor, rodzaj podłączenia, kod produktu. W przypadku zaworów należy podać model, kolor, figurę.

Zamówienia prosimy przysyłać na adres mailowy zamowienia@luxrad.com

INFORMACJE LOGISTYCZNE

Grzejniki o wadze do 30 kg - dostawa na koszt producenta, z wyłączeniem modeli w osłonach stalowych, szklanych oraz w wersji podwójnej od wysokości 1500 mm.

Grzejniki o wadze powyżej 30 kg - koszt dostawy: do wys. 1200 mm - 60 zł netto, powyżej - 90 zł netto

Minimum logistyczne wynosi 3000 zł netto.

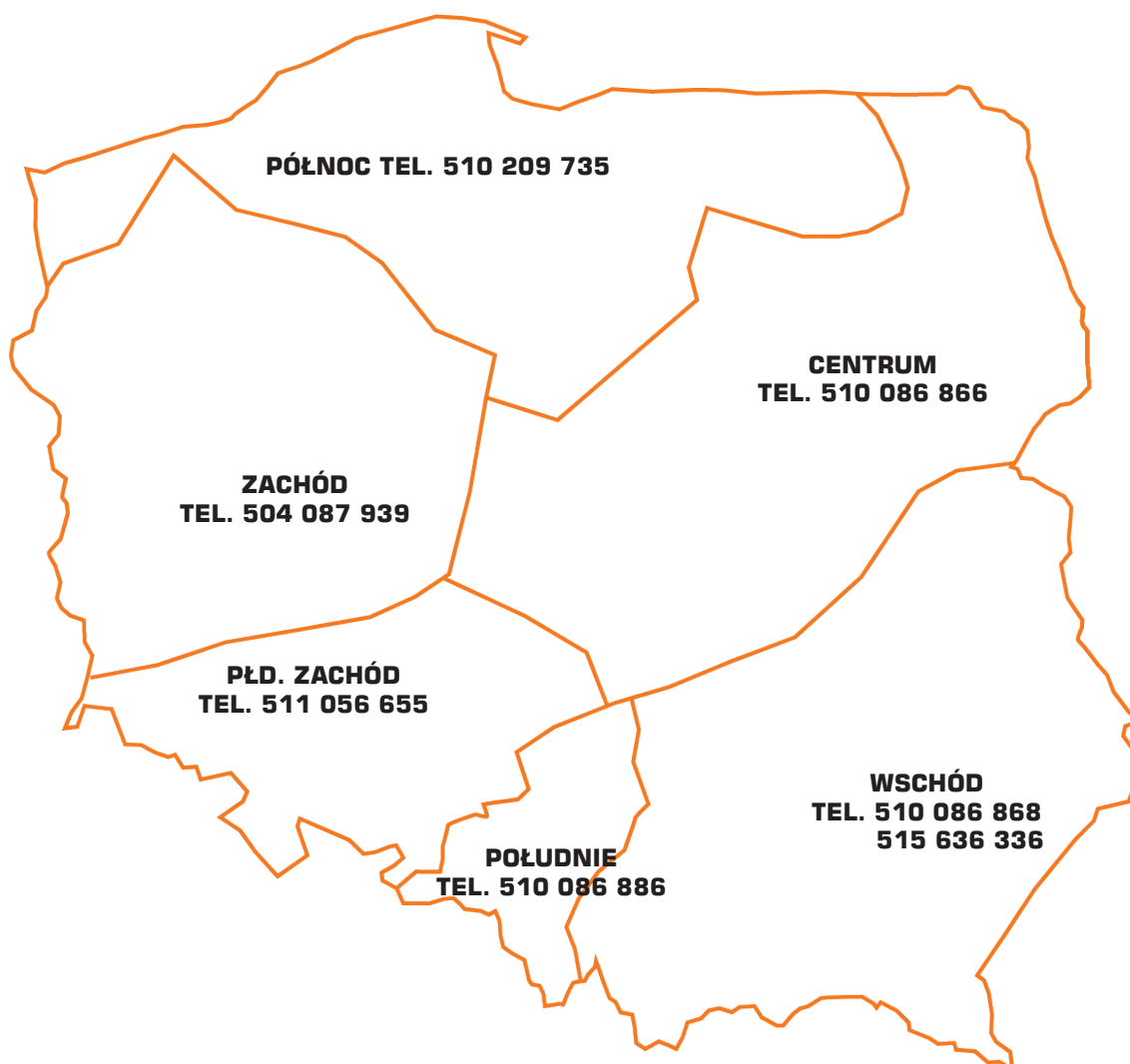
INFORMACJE DODATKOWE

Podane ceny detaliczne są cenami netto - nie zawierają podatku VAT.

Podane ceny dotyczą grzejników w kolorach standardowych: BIAŁY RAL 9003, ANTRACYT RAL 7016

W cenę grzejnika wliczono opakowanie, komplet mocowań i zawór odpowietrzający.

Potrzebujesz więcej informacji, skontaktuj się z opiekunem swojego regionu





CIEPŁO I STYL

w Twoim domu

KROK 1



Znajdź odpowiedni dla Ciebie wzór i kolor grzejnika.

KROK 2



Dobierz odpowiednią moc i rozmiar.

! $1\text{m}^2 = 100 - 130\text{ W}$ mocy grzejnika (75/65/20).

KROK 3



Wybierz zestaw i skorzystaj z gratisów!

! + 2 lata* gwarancji na grzejniki przy zakupie zaworów Luxrad.

KROK 4



Zainstaluj i ciesz się ciepłem w Swojej łazience.

! * Grzejniki kupione w zestawie z zaworami objęte są 8-letnią gwarancją.



Obowiązuje od 01.05.2018



Luxrad Polska Mazur i wspólnicy Sp.j.

ul. Parkowa 1, 05-800 Pruszków
tel. 22 863 22 40, fax 22 863 35 15

info@luxrad.com
www.luxrad.com